

PREISLISTE

GÜLTIG AB 01.04.2023



35
JAHRE
GESUNDER
SCHLAF

dormiente GmbH,
Auf dem langen Furt 14 -16
D-35452 Heuchelheim, Germany

dormiente[®]
BESSER GRÜN SCHLAFEN

Telefon +49 641 - 9 62 13 - 0
info@dormiente.com
www.dormiente.com



**ALLGEMEINE GESCHÄFTSBEDINGUNGEN
DER FIRMA DORMIENTE GMBH****1. VERTRAGSABSCHLUSS**

Es gelten ausschliesslich sämtliche nachfolgende Bedingungen. Einkaufsbedingungen des Käufers haben ebenso wie mündliche Abreden keine Bedeutung, solange sie nicht ausdrücklich schriftlich von uns anerkannt worden sind. Spätestens mit der Entgegennahme unserer Ware gelten unsere Bedingungen als angenommen. Unsere Bedingungen gelten auch für alle unsere zukünftigen Geschäftsbeziehungen, auch wenn sie nicht nochmals ausdrücklich vereinbart worden sind.

2. PREISE

Unsere Preise verstehen sich in CHF netto ab Werk zzgl. der jeweils gesetzlich gültigen Umsatzsteuer. Bei Kauf auf Abruf und Zahlung bei Lieferung sind die mit uns vereinbarten Preise bei Vertragsschluss 3 Monate verbindlich. Für Abrüfungen und Zahlungen länger als 3 Monate nach Vertragsabschluss behalten wir uns vor, die Preise zur Anpassung an aussergewöhnliche Schwankungen (Material, Hilfsstoffe, Löhne usw.) an das neueste Kostenniveau anzugleichen.

3. ERFÜLLUNGORT, GERICHTSSTAND UND ANWENDBARES RECHT

Erfüllungsort für Lieferung und Zahlung sowie Gerichtsstand für beide Teile ist, soweit zulässig, Giessen.

4. LIEFERUNG

Die Lieferung der Ware erfolgt ab Giessen, bzw. der jeweiligen Zweigniederlassung. Die Versandkosten trägt der Käufer. Die Ware wird nach unserem Ermessen in hinreichender Form für den Versand verpackt. Soweit wir den Versand übernehmen, sind wir bemüht, die für den Käufer günstigste Versandform zu wählen, übernehmen hierfür jedoch keine Haftung. Bei Lieferung ab auswärtigem Lager wird die Fracht ab Fabrik berechnet. Es kann stattdessen ein pauschalisierter Lagerzuschlag in Rechnung gestellt werden. Die Gefahr geht auf den Kunden über, sobald er die Ware abgerufen hat und die Ware für den Versand ausgedruckt wurde. Dies gilt auch, wenn der Versand durch uns erfolgt.

Schadensersatzansprüche sind in sämtlichen vorgenannten Fällen grundsätzlich ausgeschlossen. Etwaige Schadensersatzansprüche können nur gegenüber der Bahn oder dem Spediteur geltend gemacht werden. Es gilt auch als vereinbart, dass, sollte der Versand ohne Verschulden des Verkäufers unmöglich werden, die Gefahr mit der Meidung der Versandbereitschaft auf den Käufer übergeht.

Ersatzansprüche für Schäden, die durch den Transport verursacht worden sind, sind durch den Zeitpunkt des Gefahrübergangs ausgeschlossen. Etwaige Ersatzansprüche können nur gegenüber dem Frachtführer geltend gemacht werden, ausgenommen sind Fälle der Drittschadensliquidation.

Bei verbindlich vereinbarten Lieferfristen behalten wir uns eine maximale Lieferverzögerung von 2 Wochen vor. Sollten wir innerhalb dieser Frist nicht liefern, ist der Käufer verpflichtet, uns eine angemessene Nachlieferzeit zu setzen. Nach deren ergebnislosen Verlauf ist der Kunde berechtigt, vom Vertrag zurückzutreten. Weitergehende Schadensersatzansprüche wegen nicht erbrachter oder nicht wie geschuldet erbrachter Leistung sind ausgeschlossen, soweit es sich nicht um vorsätzliche oder grob fahrlässig verursachte Schäden handelt. Nicht von dieser Haftungsbegrenzung umfasst sind Ersatzansprüche für Schäden an Leben, Körper oder Gesundheit. Liefer- und Leistungsverzögerungen aufgrund höherer Gewalt, Streik, Aussperrung, behördlicher Anordnung und dergleichen, die uns die Lieferung wesentlich erschweren oder unmöglich machen, auch wenn sie bei unseren Lieferanten und Unterlieferanten eintreten, haben wir nicht zu vertreten. Wir sind berechtigt, die Lieferung um die Dauer der Behinderung zzgl. der angemessenen Anlaufzeit zu verschieben. Das schliesst auch sonstige unverschuldete Betriebsstörungen, die länger als eine Woche gedauert haben oder voraussichtlich dauern werden, ein. Der Käufer ist innerhalb einer Frist von 3 Tagen ab Kenntnisnahme des Grundes für die Lieferungsverzögerung hiervon zu unterrichten. Teillieferungen oder Teilleistungen können erfolgen und dürfen gesondert abgerechnet werden. Kommt der Käufer 14 Tage nach unserer ausdrücklichen Aufforderung zum Abruf der Ware in Abnahmeverzug, steht uns das Recht zum Rücktritt vom Vertrag zu. In jedem Fall werden aber Lagerkosten berechnet. Der Anspruch auf Zahlung des Kaufpreises besteht, ausser im Falle unseres erklärten Rücktrittes, grundsätzlich weiter.

5. ZAHLUNG

Zahlungsvereinbarungen, die auf Rechnungen oder Auftragsformularen aufgeführt sind, gelten als verbindlich. Andernfalls gilt als vereinbart, dass dem Käufer bei Vorauskasse ein Preisnachlass von 4% Skonto gewährt wird oder 2% Skonto binnen 7 Tagen ab Rechnungsdatum. Ansonsten ist der Rechnungsbetrag binnen 30 Tagen nach Rechnungsdatum zu entrichten. Die Begleichung der Rechnung wird erst dann angenommen, wenn wir über den Geldebetrag verfügen können.

Alternativ dazu kann der Käufer uns ein SEPA-Firmenmandat erteilen. Der Einzug der Lastschrift erfolgt 10 Tage nach Rechnungsdatum mit gesondertem Hinweis auf das Datum des Einzugs (Vorabankündigung) unter Abzug eines Skontos von 4% auf alle rabattfähigen Beträge. Der Käufer sichert zu, für die ausreichende Deckung des Kontos zum Datum des Einzugs zu sorgen. Kosten, die aufgrund von Nicht-einlösung oder Rückbuchung der Lastschrift entstehen, gehen zu Lasten des Käufers, solange die Nicht-einlösung oder die Rückbuchung nicht durch uns verursacht wurde. Bei nicht durch uns verursachter Nicht-einlösung oder Rückbuchung entfällt das Skonto. Nach erneuter Vorabankündigung wird der fällige Rechnungsbetrag deshalb ohne Skontoabzug per Lastschrift eingezogen.

Bei Zahlungsverzug des Käufers sind wir berechtigt, ab Datum des Verzugs Zinsen i. H. von 8%-Punkten über dem jeweiligen Basiszinssatz zu fordern. Sonstige Spesen, Wechsel und Schecks werden nur unter Vorbehalt gutgeschrieben. Wir behalten uns vor, die Wechsel und Schecks jederzeit zurückzugeben. Sämtliche Kosten einschl. des Basiszinssatzes gehen zu Lasten des Bezogenen. Sobald ein Wechsel oder Scheck zurückkommt werden alle noch offenstehenden weiteren Rechnungsbeträge sofort fällig. Dasselbe gilt auch, wenn trotz Mahnung eine Rechnung nicht pünktlich beglichen wird. Sämtliche Rechnungsbeträge sowie alle eventuell im Umlauf befindlichen weiteren Wechsel sind, unabhängig von ihrer Fälligkeit, Zug-um-Zug gegen Barzahlung einzuklagen. Wir sind berechtigt, die Barabdeckung zu fordern und die entsprechenden Beträge einzuklagen, ohne Rücksicht darauf, ob die weiter in Zahlung gegebenen Wechsel oder Akzente sich in unseren Händen befinden oder von uns weitergegeben sind. Der Käufer kann die Zahlung nicht von der Rückgabe dieser Zahlungsmittel abhängig machen. Bei Kunden, deren Kreditfähigkeit uns bekannt ist oder bei denen die erhaltene Auskunft nicht ausreicht, steht es uns frei, Vorauszahlungen oder hinreichende Sicherung zu verlangen, auch wenn der Auftrag unsererseits bereits angenommen war. Vor Zahlung fälliger Rechnungsbeträge einschl. Verzugszinsen sind wir zu keiner weiteren Lieferung aus laufenden Verträgen verpflichtet. Das Recht zur Aufrechnung, Zurückbehaltung oder Minderung auf Seiten des Kunden steht diesem, auch wenn Mängelrügen oder Gegenansprüche geltend gemacht werden, erst zu, wenn die Gegenansprüche von uns akzeptiert oder rechtskräftig festgestellt worden sind.

Ohne entsprechenden Ausweis sind unsere Vertreter nicht zum Inkasso berechtigt. Alle bei uns geführten Konten eines Kunden bilden eine Einheit. Es gilt als vereinbart, dass wir ein etwaiges Guthaben auf einem Konto gegen unsere Forderungen auf einem anderen Konto desselben Kunden aufrechnen können.

6. HAFTUNG UND MÄNGEL

Die von uns bestätigten Masse und Gewichte gelten nicht als absolute und definitive Ware. Bei textilen Produkten behalten wir uns eine Schwankungstoleranz von plus/minus 7% auf das Gewicht und plus/minus 3% auf die Masse vor. Bei Massivholzteilen übernehmen wir keine Gewähr dafür, dass diese verzugsfrei sind, insbesondere bei starken Temperatur-/Luftfeuchtigkeitsschwankungen. Dies gilt auch für Schwankungen in der Materialstärke von plus/minus 5%. Dies schliesst gleichzeitig geringfügige handelsübliche Farbabweichungen ein, die der Kunde hinnehmen muss. Ebenso bestehen unsererseits keine Haftungs- und Mängelbeseitigungsverpflichtungen bei geringfügigen handelsüblichen Abweichungen in der Ausführung der Ware, die diese als Ganzes nicht beeinträchtigen.

Bestimmte Beschaffenheiten der verkauften Ware sind nur dann wirksam vereinbart, wenn sie schriftlich und ausdrücklich als Beschaffenheitsvereinbarung von uns gekennzeichnet niedergelegt sind. Die Gewährleistungspflicht beträgt gegenüber Käufern, die Kaufleute oder Handelsgesellschaften sind, ein Jahr ab Anlieferung der Ware. Die Rechte des Käufers aufgrund der Mangelhaftigkeit der Kaufsache sind ausgeschlossen, soweit der Mangel darauf beruht, dass der Käufer gegen Pflegeanweisungen des Herstellers oder der dormiente GmbH verstossen hat, dass die Sache aufgrund normalen gebrauchsbedingten Verschleisses fehlerhaft geworden ist oder durch Veränderungen, An- und Umbauten eigenmächtige Ausbesserungen oder Auswechslungen von Teilen eine Fehler aufweist. Die Mitteilung eines Mangels hat bei Käufern, die Kaufleute sind, unverzüglich, spätestens aber innerhalb von 8 Tagen nach Erhalt der Ware, schriftlich zu erfolgen. Bei verborgenen Mängeln, die auch bei sorgfältiger Untersuchung nicht bei Erhalt festgestellt werden können, ist der Mangel innerhalb der vorgenannten Fristen ab Entdeckung des Mangels schriftlich anzuzeigen. Die dormiente GmbH kann ihrer Wahl den Mangel beseitigen oder einen mangel-freien Gegenstand statt des mangelhaften liefern. Schlägt die Nachbesserung nach zwei Versuchen endgültig fehl, so stehen dem Käufer die sonstigen Gewährleistungsrechte (Minderung, Rücktritt, Schadenersatz bei Vorliegen der gesetzlichen Voraussetzungen) zu. Ist eine Gesamtlieferung als Ganzes vom Kunden beanstandet worden, kann dies nur Wirkung haben, wenn der Anteil fehlerhafter Ware mehr als 10% der Gesamtliefermenge beträgt. In diesem Fall ist uns zur Vermeidung der Zurückweisung der gesamten Lieferung Gelegenheit zur Aussonderung fehlerhafter Teile nach den vorgenannten Bedingungen zu geben.

7. EIGENTUMSVORBEHALT

Die Ware bleibt bis zur vollständigen Bezahlung unser Eigentum. Dies schliesst auch die völlige Einlösung der gegebenen Akzente, Wechsel und Schecks mit ein. Dies gilt für alle unsere Forderungen, die uns, gleich aus welchem Rechtsgrund, gegenüber dem Käufer zustehen. Die dormiente GmbH ist jedoch verpflichtet, das Vorbehaltseigentum freizugeben, sobald die Kaufpreisforderung, auf die sich das Vorbehaltsgut bezieht, vollständig beglichen ist und die verbleibenden anderen offenen Forderungen der dormiente GmbH gegen den Käufer weniger als 20% des Kaufpreises des Vorbehaltsgutes ausmachen. Im Falle des Weiterverkaufs der Waren durch den Käufer an Dritte, ist dieser bis zur endgültigen und vollständigen Bezahlung unserer Rechnungen verpflichtet, unsere Ware ebenfalls unter Eigentumsvorbehalt weiterzuverkaufen. Die Forderungen unseres Käufers aus dem Weiterverkauf der Vorbehaltsware gegenüber dessen Kunden tritt der Käufer bereits jetzt im Voraus in Höhe des zwischen der dormiente GmbH und ihrem Käufer vereinbarten Kaufpreises sicherungshalber an die dormiente GmbH ab, ohne dass es einer gesonderten Abtretungserklärung bedarf. Der Käufer ist in diesem Fall verpflichtet, uns den Weiterverkauf nebst dem andern Käufer mitzuteilen. Auch ist er verpflichtet, uns umgehend Auskünfte zu erteilen und Unterlagen, sofern von uns gefordert, herauszugeben. Auf unser Verlangen hin muss der Dritte ausdrücklich schriftlich auf unsere Eigentumsrechte durch den Käufer an der Ware hingewiesen werden. Bei Zugriffen Dritter auf die Ware hat der Käufer auf unser Eigentum hinzuweisen und uns unverzüglich zu benachrichtigen. Verarbeitungen der Vorbehaltsware werden auf Rechnung und Gefahr der dormiente GmbH vorgenommen, so dass die dormiente GmbH Hersteller im Sinne des § 950 BGB ist und das Eigentum an der verarbeiteten oder umgestalteten Vorbehaltsware erwirbt.

Durch eine Verarbeitung der Vorbehaltsware erwirbt der Käufer nicht das Eigentum gemäss § 950 BGB an der neuen Sache. Die Kosten und Schäden aus einer Verletzung dieser Pflicht trägt der Käufer in jedem Fall. Es gilt als vereinbart, dass auch die Waren, die möglicherweise schon bezahlt sind und sich noch im Besitz des Käufers befinden, als zur Sicherheit übereignet gelten, sofern noch offenstehende weitere Forderungen unsererseits vorliegen. In diesem Fall gilt eine Übergabe an uns dadurch als ersetzt, dass der Käufer jederzeit widerruflich zum Besitz der Ware berechtigt ist.

Die dormiente GmbH wird den Vertrag und das Recht zum Besitz formlos oder schriftlich widerrufen, wenn der Käufer seinen Zahlungsverpflichtungen nicht ordnungsgemäss nachkommt. Dies gilt bei vertragswidrigem Verhalten des Käufers, aber auch insbesondere im Falle des o. g. Zahlungsverzuges. In diesem Fall werden wir auf alle Rechte, die aus dem Eigentumsvorbehalt resultieren, bestehen. Der Kunde verzichtet hiermit ausdrücklich und unwiderruflich auf etwaige Ansprüche aus verbotener Eigenmacht. Er tritt hiermit seine Herausgabeansprüche ohne weitere Vereinbarung an uns ab. Rückvergütungsansprüche für Frachten, Lagergelder usw. sind ausgeschlossen.

8. HAFTUNGSBESCHRÄNKUNG

Verschuldensunabhängige Schadensersatzansprüche wegen nicht oder nicht wie geschuldet erbrachter Leistung, wegen Pflichtverletzung und aus unerlaubter Handlung und aus sonstigem Rechtsgrund sind ausgeschlossen, soweit sie nicht vorsätzlich oder grob fahrlässig von der dormiente GmbH oder einer ihrer Erfüllungsgehilfen, gesetzlichen Vertretern oder ihrer Organe verursacht worden sind. Vorstehende Haftungs-begrenzung gilt nicht für Schadensersatzansprüche wegen der Verletzung von Leben, Körper oder Gesundheit.

9. DATENVERARBEITUNG UND DATENSCHUTZ

Wir sind berechtigt im Rahmen der gegebenen Datenschutzgesetzgebung Daten zu speichern.

10. SALVATORISCHE KLAUSEL

Sollten einzelne der vorgenannten Geschäftsbedingungen unwirksam sein oder werden, berührt dies die Wirksamkeit der übrigen Bestimmungen und des gesamten Rechtsgeschäftes nicht. Die möglicherweise unwirksame Geschäftsbedingung gilt dann als durch eine hier zulässige und wirksame Bedingung ersetzt.

INHALTSVERZEICHNIS

NATURMATRATZEN		SCHLAFSOFAS	
NATURAL ECO	5 - 7	LOUNGE S	46 - 51
NATURAL BASIC	8 - 11	AUSZIEHSOFAS	
NATURAL CLASSIC	12 - 15	ZEDULO_1	52
NATURAL DELUXE	16 - 19	ZEDULO_2	52
NATUR PUR	20 - 21	ZEDULO_3	53
PERSONAL FITS	22 - 23	ZEDULO_4	53
TOPPER	24 - 25	ZEDULO_5	54
FUTON À LA CARTE	26		
NEU MATRATZENBEZUG HANF STRICK WASCHBAR		SCHLAFSOFAS ZUBEHÖR	55
zu finden unter NATURAL CLASSIC / DELUXE /			
NATUR PUR / PERSONAL FITS / TOPPER			
NATURAL KIDS		NATURPOLSTERBETTEN	
NEU BABYMATRATZE HEIDI	27	CLIA POLSTERSYSTEMBETT – ÜBERSICHT	57
DECKEN / ZUBEHÖR	27	CLIA_1 POLSTER-BETTRAHMEN	58 - 61
		CLIA_2 BOXSPRING-OPTIK	62 - 65
		CLIA_3 MASSIVHOLZ-BETTRAHMEN	66 - 69
		CLIA OPTIONAL	70 - 71
		LOUNGE NIGHT	73 - 75
		VEGA SONDEREDITION	76 - 77
		NATURPOLSTERBETTEN ZUBEHÖR	78 - 79
UNTERFEDERUNGEN / MOTORRAHMEN			
ROLLROSTE	28	MASSIVHOLZBETTEN	
BASIC – S / KF	28	BELUGA	81
XXL – S	29	GONDA	82
NEU XXL 200 M / 400 M – MOTORRAHMEN	29	GONDA MAXI	83
PHYSIOFORM® PRO – S / KF / M	30 - 31	KALMERA	84
PHYSIOFORM®PRO LIFT / LIFT PREMIUM	32	KALMERA MAXI	85
ERGO NATURA ZIRBE – S / M	33	KANDA	86
SYSTEM 1 NATURROST	34	NEU KB_23	87
SYSTEM 7® UNTERFEDERUNG / M	35	LARIA	88
		LARIA MAXI	89
		MOLA	90 - 91
		MOLA MAXI	90 - 91
		NUVEO – metallfrei	92
		NUVEO MAXI – metallfrei	93
		PINAR_1 – metallfrei	94 - 95
		PINAR_2 – metallfrei mit ORGANOID®	94 - 95
		VETERIS – metallfrei	96
		UDANA	97
		VIVA	97
NATURKISSEN		MASSIVHOLZMÖBEL CLOSE-IT	98 - 99
FÜLLKISSEN	36		
NEU FÜLLKISSEN MIT KLIMAREGULATION	37	NACHTKONSOLEN IM ÜBERBLICK	100
FORMKISSEN	37	BEISTELLTISCHE IM ÜBERBLICK	101
NATURDECKEN / UNTERBETTEN		TECHNISCHE ANGABEN	
NATURAL SILK – DECKEN MIT ERI SEIDE	38	SCHLAFSOFAS / POLSTERBETTEN	102 - 103
NATURAL HANF – HANF-DECKEN	39	MASSIVHOLZBETTEN	104 - 105
INDIAN SUMMER – TENCEL™-DECKEN	40		
LHASA – MERINO-LAMMWOLL-DECKEN	41		
LUXOR – KAMEL-FLAUMHAAR-DECKEN	42		
NATURAL HANF – HANF-UNTERBETT	43		
INDIAN SUMMER – TENCEL™-UNTERBETT	43		
LHASA – MERINO-LAMMWOLL-UNTERBETT	43		
HOME COLLECTION			
BIO-SPANNBETTLAKEN	44		
HANF-BETTWÄSCHE	44		
NATURAL PROTECT – MOLTONAUFLAGE	44		
WISSENSWERTES FÜR ALLERGIKER	45		

NATURAL ECO



GESAMTHÖHE 14 cm

KERNE MIT NATURLATEX AUS FLEXICUTS*

1 BEZUGVARIANTE ZUR WAHL



Variante 3A: der Bezug der Serie NATURAL ECO

BEISPIEL-KOMBINATION:



Füllkissen **FLEXOPILLO MED**


Decke **INDIAN SUMMER**

Matratze **NATURAL ECO**
mit Bezug **VARIANTE 3A**

Unterfederung **BASIC S**

* FLEXICUTS Optimale Ressourcennutzung durch Verwendung mehrerer Lagen Naturlatex, die mit 100% Naturlatex neu verbunden werden

**MATRATZENBEZUG – NICHT WASCHBAR:**

3A  **STRICKGEWEBE** 100% Baumwolle (kbA) ca. 400 g/m², unterstept mit 100% Schurwolle (kbT) ca. 500 g/m², naturfarben, zur Trockenreinigung geeignet

MILBEX-AUSRÜSTUNG

Besprühung des Matratzenbezuges und -kerns mit Neemöl zur natürlichen Reduzierung von Hausstaubmilbenbefall.
Wirkdauer: 2-3 Monate.



Breite cm:	80 / 90 / 100	120 / 140 / 160	180 / 200
CHF	53	64	74

PARTNERLÖSUNG

2 einzelne Kerne innerhalb der Serie NATURAL ECO (gleiche Kernhöhe) erhalten einen durchgehenden Bezug.



Breite cm:	140 / 160 / 180 / 200
AUFPREIS CHF	95

Für die Berechnung wird der Mittelwert der gewählten Matratzentypen in der gewünschten Matratzen-Gesamtbreite zugrunde gelegt.

BEISPIELRECHNUNG**Partnerlösung Natural Eco 180 x 200 cm mit Bezugvariante 3A:**

Seite LINKS	Natural Eco	1.362 CHF
Seite RECHTS	Natural Eco Plus	1.564 CHF
	Mittelwert	1.463 CHF
Aufschlag	Partnerlösung	95 CHF
	Komplettpreis	1.558 CHF

LINKS NATURAL ECO	RECHTS NATURAL ECO PLUS
--------------------------------	--------------------------------------

"LINKS" / "RECHTS"
bitte bei Bestellung
angeben

Bei waschbaren Bezügen liefern wir standardmässig 1 durchgehenden versteppten Innenbezug.
Auf Wunsch 2 einzelne möglich, ohne weiteren Aufpreis.

SONDERANFERTIGUNGEN

SONDERLÄNGEN 190 / 210 / 220 cm
ZWISCHENGRÖSSEN
ÄNDERUNGEN IM MATRATZENAUFBAU
ÄNDERUNGEN DER MATRATZENFORM


Breite 80-140 cm **+127 CHF** / Breite 160-200 cm **+191 CHF**
nächstgrösseres Mass **+106 CHF**
+148 CHF Pauschale zzgl. Materialkosten - auf Anfrage
Fertigung nach Kundenschlablone - auf Anfrage

kbA = kontrolliert biologischer Anbau, kbT = kontrolliert biologische Tierhaltung, Lyocell (Tencel™) = 100% Cellulose

NATURAL ECO – GESAMTHÖHE ca. 14 cm

NATURMATRATZEN

NATURAL ECO



KERN ca. 12 cm 100% Naturlatex aus Flexicuts*, in einem Innentrikot aus 100% Baumwolle (kbA)
GEWICHT 90 x 200 cm = ca. 21 kg

ab 180 cm nur mit
zwei einzelnen
Kernen erhältlich

Länge 200 cm / Breite cm: 80 / 90 100 120 140 160 180 200

3A

CHF

706	807	958	1.059	1.211	1.362	1.514
-----	-----	-----	-------	-------	-------	-------

NATURAL ECO PLUS



KERN ca. 2,5 cm latexierte Kokosfaser, beidseitig je ca. 5 cm 100% Naturlatex aus Flexicuts*,
in einem Innentrikot aus 100% Baumwolle (kbA), **GEWICHT** 90 x 200 cm = ca. 20 kg
Nicht geeignet für Motorrahmen!

ab 180 cm nur mit
zwei einzelnen
Kernen erhältlich

Länge 200 cm / Breite cm: 80 / 90 100 120 140 160 180 200

3A

CHF

807	908	1.059	1.211	1.362	1.564	1.665
-----	-----	-------	-------	-------	-------	-------

UNSERE EMPFEHLUNG zu den Matratzen NATURAL ECO mit Bezugvariante 3A:

NATURAL PROTECT – MOLTONAUFLAGE



100% Baumwolle (kbA), GOTS zertifiziert, ca. 400 g/m², Gummizüge an den Ecken, **waschbar bis 95°C, für Allergiker geeignet**
VE = 6 Stück, Größen sortiert. Kosten für Mehraufwand bei abweichenden Mengen: CHF 21.00 empfohlener Verkaufspreis.

Länge 200 cm / Breite cm: 80 / 90 100 120 140 160 180 200

CHF

60	60	75	90	90	100	120
----	----	----	----	----	-----	-----

SONDERANFERTIGUNGEN

**SONDERLÄNGEN
ZWISCHENGRÖSSEN**

190 cm +10% 210 cm +10% 220 cm +15%
auf Anfrage

* FLEXICUTS Optimale Ressourcennutzung durch Verwendung mehrerer Lagen Naturlatex, die mit 100% Naturlatex neu verbunden werden

NATURAL BASIC



GESAMTHÖHE 16 cm

2 LATEX-HÄRTEGRADE ZUR WAHL

3 BEZUGVARIANTEN ZUR WAHL



Variante 3A: der Grundbezug der Serie NATURAL BASIC



Variante **WB DRELL**

waschbarer Aussenbezug + Innenbezug nach Wahl



Variante **WB2**

waschbarer Aussenbezug + Innenbezug nach Wahl

BEISPIEL-KOMBINATION:



Formkissen **RELAXOPILLO MED**


Decke **LHASA**

Matratze **NATURAL BASIC**
mit Bezug **VARIANTE 3A**


Unterfederung **PHYSIOFORM® PRO S**

DIE MATRATZENTYPEN UND IHRE HÄRTEGRADE

NATURAL BASIC Z7




FEMALE



MALE

LATEX-HÄRTEGRAD	MATRATZEN-HÄRTEGRAD	KÖRPERGEWICHT	KÖRPERFORM
MEDIUM	H2	bis ca. 70 kg	
FEST	H3	bis ca. 80 kg	
MEDIUM	H2	bis ca. 80 kg	
FEST	H3	bis ca. 120 kg	

NATURAL BASIC 2




MEDIUM	H2	bis ca. 70 kg	
FEST	H3	bis ca. 120 kg	

NATURAL BASIC 3



MEDIUM	H2 - H3	bis ca. 90 kg	
FEST	H4 - H5	bis ca. 120 kg	

NATURAL BASIC 4



MEDIUM	H4	bis ca. 120 kg	
FEST	H5	bis ca. 120 kg	

MATRATZEN-HÄRTEGRAD: H1 = weich H2 = mittelweich H3 = mittelfest H4 = fest H5 = sehr fest

Bitte beachten Sie, dass diese Härtegradangaben nur Richtwerte sind, da diese von Hersteller zu Hersteller unterschiedlich definiert werden.

Daher empfehlen wir eine persönliche Beratung und ein Probeliegen.

KÖRPERFORMEN haben einen Einfluss auf das Liegeverhalten. Daher unterscheiden wir in folgenden Kategorien:

zierliche Figur
und homogene
Gewichtsverteilung

normal bis kräftig
bei homogener
Gewichtsverteilung


Schwerpunkt im
Beckenbereich,
schmalere Schultern

breitere Schultern
schmaleres Becken

Schwerpunkt
im Bauchbereich





MATRATZENBEZÜGE – NICHT WASCHBAR:

3A  **STRICKGEWEBE** 100% Baumwolle (kbA) ca. 400 g/m², unterstept mit 100% Schurwolle (kbT) ca. 500 g/m², naturfarben, zur Trockenreinigung geeignet

MATRATZENBEZÜGE – WASCHBAR:


WASCHBARER AUSSENBEZUG ZUR WAHL

● **WB2**  **STRICKGEWEBE**
100% Baumwolle (kbA) ca. 370 g/m², GOTS zertifiziert, naturfarben, waschbar bis 60°C

● **WB DRELL**  **DRELL**
100% Baumwolle (kbA) ca. 230 g/m², naturfarben, waschbar bis 30°C



VERSTEPPTER INNENBEZUG – NICHT WASCHBAR – ZUR WAHL 

- **INNENBEZUG HF** 100% Hanf, ca. 500 g/m², vegan 
- **INNENBEZUG SW** 100% Schurwolle (kbT), ca. 500 g/m²
- **INNENBEZUG BW** 100% Baumwolle (kbA), ca. 500 g/m², vegan
- **INNENBEZUG TC** 100% Lyocell (Tencel™), ca. 500 g/m², vegan

jeweils in einem Trikot aus 100% Baumwolle (kbA), ca. 80 g/m²

MILBEX-AUSRÜSTUNG



Besprühung des Matratzenbezuges und -kerns mit Neemöl zur natürlichen Reduzierung von Hausstaubmilbenbefall.
Wirkdauer: 2-3 Monate.

Breite cm:	80 / 90 / 100	120 / 140 / 160	180 / 200
CHF	53	64	74

PARTNERLÖSUNG



2 einzelne Kerne innerhalb der Serie NATURAL BASIC (gleiche Kernhöhe) erhalten einen durchgehenden Bezug.

Breite cm:	140 / 160 / 180 / 200
AUFPREIS CHF	95

Für die Berechnung wird der Mittelwert der gewählten Matratzentypen in der gewünschten Matratzen-Gesamtbreite zugrunde gelegt.

BEISPIELRECHNUNG

Partnerlösung Natural Basic 180 x 200 cm mit Bezugvariante 3A:

Seite LINKS	Basic Z7 Female, medium	2.116 CHF
Seite RECHTS	Basic 2, fest	1.946 CHF
	Mittelwert	2.031 CHF
Aufschlag	Partnerlösung	95 CHF
	Komplettpreis	2.126 CHF

LINKS BASIC Z7 medium	RECHTS BASIC Z7 fest
------------------------------------	-----------------------------------

"LINKS" / "RECHTS"
bitte bei Bestellung
angeben

Bei waschbaren Bezügen liefern wir standardmässig 1 durchgehenden verstepten Innenbezug.
Auf Wunsch 2 einzelne möglich, ohne weiteren Aufpreis.

SONDERANFERTIGUNGEN

SONDERLÄNGEN 190 / 210 / 220 cm
ZWISCHENGRÖSSEN
ÄNDERUNGEN IM MATRATZENAUFBAU
ÄNDERUNGEN DER MATRATZENFORM

Breite 80-140 cm **+127 CHF** / Breite 160-200 cm **+191 CHF**
nächstgrösseres Mass **+106 CHF**
+148 CHF Pauschale zzgl. Materialkosten - auf Anfrage
Fertigung nach Kundenschaablone - auf Anfrage


GOTS = Global Organic Textile Standard, **kbA** = kontrolliert biologischer Anbau, **kbT** = kontrolliert biologische Tierhaltung, **Lyocell (Tencel™)** = 100% Cellulose

NATURAL BASIC – GESAMTHÖHE ca. 16 cm

NATURMATRATZEN

NATURAL BASIC Z7 FEMALE oder MALE

KERN ca. 14 cm 100% Naturlatex, mit Zonenschnitten und Oberflächenprofilierung, in einem Innentrikot aus 100% Baumwolle (kbA)
LATEXHÄRTEGRAD standard medium, wahlweise fest, **GEWICHT** 90 x 200 cm = ca. 24 kg



versteppter Innenbezug zu waschbaren Bezügen bitte nicht vergessen

Länge 200 cm / Breite cm: 80 / 90 100 120 140 160 180 200

3A	CHF	1.110	1.216	1.481	1.693	1.904	2.116	2.275
WB2	CHF	1.269	1.375	1.640	1.904	2.116	2.328	2.486
WB DRELL	CHF	1.269	1.375	1.640	1.904	2.116	2.328	2.486
AUFPREIS Naturlatex fest	CHF	106	116	138	159	180	201	222

NATURAL BASIC 2

KERN ca. 14 cm 100% Naturlatex, in einem Innentrikot aus 100% Baumwolle (kbA)
LATEXHÄRTEGRAD standard medium, wahlweise fest, **GEWICHT** 90 x 200 cm = ca. 24 kg



versteppter Innenbezug zu waschbaren Bezügen bitte nicht vergessen

Länge 200 cm / Breite cm: 80 / 90 100 120 140 160 180 200

3A	CHF	899	1.004	1.216	1.375	1.534	1.745	1.904
WB2	CHF	1.057	1.163	1.375	1.587	1.745	1.957	2.116
WB DRELL	CHF	1.057	1.163	1.375	1.587	1.745	1.957	2.116
AUFPREIS Naturlatex fest	CHF	106	116	138	159	180	201	222

NATURAL BASIC 3

KERN ca. 12 cm 100% Naturlatex, beidseitig je ca. 1.000 g/m² reines Rosshaar, in einem Innentrikot aus 100% Baumwolle (kbA)
LATEXHÄRTEGRAD standard medium, wahlweise fest, **GEWICHT** 90 x 200 cm = ca. 26 kg



versteppter Innenbezug zu waschbaren Bezügen bitte nicht vergessen

Länge 200 cm / Breite cm: 80 / 90 100 120 140 160 180 200

3A	CHF	1.004	1.110	1.322	1.481	1.640	1.851	2.063
WB2	CHF	1.163	1.269	1.481	1.693	1.851	2.063	2.275
WB DRELL	CHF	1.163	1.269	1.481	1.693	1.851	2.063	2.275
AUFPREIS Naturlatex fest	CHF	85	95	116	138	159	180	201

NATURAL BASIC 4

KERN ca. 5 cm latexierte Kokosfaser, beidseitig je ca. 4,5 cm 100% Naturlatex, in einem Innentrikot aus 100% Baumwolle (kbA)
LATEXHÄRTEGRAD standard medium, wahlweise fest, **GEWICHT** 90 x 200 cm = ca. 26 kg
Nicht geeignet für Motorrahmen!



versteppter Innenbezug zu waschbaren Bezügen bitte nicht vergessen

Länge 200 cm / Breite cm: 80 / 90 100 120 140 160 180 200

3A	CHF	1.004	1.110	1.322	1.481	1.640	1.904	2.116
WB2	CHF	1.163	1.269	1.481	1.693	1.851	2.116	2.328
WB DRELL	CHF	1.163	1.269	1.481	1.693	1.851	2.116	2.328
AUFPREIS Naturlatex fest	CHF	74	85	95	116	127	148	159

NATURAL CLASSIC



GESAMTHÖHE 18 cm

3 LATEX-HÄRTEGRADE ZUR WAHL

6 BEZUGVARIANTEN ZUR WAHL



Variante 5A: der Grundbezug der Serie NATURAL CLASSIC



Variante 1A SATINÉE



Variante **HANF STRICK WASCHBAR**
waschbarer Aussenbezug + Innenbezug nach Wahl



Variante **WB1**
waschbarer Aussenbezug + Innenbezug nach Wahl



Variante **HANF DRELL WASCHBAR**
waschbarer Aussenbezug + Innenbezug nach Wahl



Variante **HANF DRELL** unterstept mit Hanf

BEISPIEL-KOMBINATION:



Formkissen **PHYSIOPILLO MED**


Decke **LUXOR**

Matratze **NATURAL CLASSIC**
mit Bezug **VARIANTE 5A**


Unterfederung **PHYSIOFORM® PRO S**

DIE MATRATZENTYPEN UND IHRE HÄRTEGRADE

ORTHOFORM



FEMALE



MALE


LATEX-HÄRTEGRAD	MATRATZEN-HÄRTEGRAD	KÖRPERGEWICHT	KÖRPERFORM
SOFT	H1	bis ca. 75 kg	
MEDIUM	H2	bis ca. 100 kg	
FEST	H3	bis ca. 120 kg	
SOFT	H1	bis ca. 75 kg	
MEDIUM	H2	bis ca. 100 kg	
FEST	H3	bis ca. 120 kg	

MEDIFORM



SOFT	H1	bis ca. 75 kg	
MEDIUM	H2	bis ca. 100 kg	
FEST	H4	bis ca. 140 kg	

ISOFORM



SOFT	H2	bis ca. 80 kg	
MEDIUM	H3	bis ca. 100 kg	
FEST	H4	bis ca. 140 kg	

BIOFORM



SOFT	H2 - H3	bis ca. 80 kg	
MEDIUM	H3 - H4	bis ca. 100 kg	
FEST	H4 - H5	bis ca. 140 kg	

MATRATZEN-HÄRTEGRAD: H1 = weich H2 = mittelweich H3 = mittelfest H4 = fest H5 = sehr fest

Bitte beachten Sie, dass diese Härtegradangaben nur Richtwerte sind, da diese von Hersteller zu Hersteller unterschiedlich definiert werden.

Daher empfehlen wir eine persönliche Beratung und ein Probeliegen.

KÖRPERFORMEN haben einen Einfluss auf das Liegeverhalten. Daher unterscheiden wir in folgenden Kategorien:

zierliche Figur und homogene Gewichtsverteilung

normal bis kräftig bei homogener Gewichtsverteilung

Schwerpunkt im Beckenbereich, schmalere Schultern

breitere Schultern, schmaleres Becken

Schwerpunkt im Bauchbereich



MATRATZENBEZÜGE – NICHT WASCHBAR:

- 5A** **STRICKGEWEBE** 76% Baumwolle (kbA), 21% Lyocell (Tencel™), 3% Kapok, ca. 450 g/m², untersteppt mit 100% Schurwolle (kbT) ca. 750 g/m², weiss, zur Trockenreinigung geeignet
- 1A** **SATINÉE** 60% Viskose, 40% Lyocell (Tencel™) ca. 334 g/m², untersteppt mit 100% Schurwolle (kbT) ca. 750 g/m², Naturglanz weiss, zur Trockenreinigung geeignet
- HANF DRELL** **DRELL** 100% Hanf, ca. 220 g/m², untersteppt mit 100% Hanf ca. 750 g/m², ecru, vegan
 untersteppt mit Hanf

MATRATZENBEZÜGE – WASCHBAR:

WASCHBARER AUSSENBEZUG ZUR WAHL

- WB1** **STRICKGEWEBE**
 100% Baumwolle (kbA) ca. 370 g/m², GOTS zertifiziert, weiss, waschbar bis 60°C
- HANF STRICK** **NEU** **STRICKGEWEBE**
 52% Hanf, 28% Baumwolle (kbA), 20% Lyocell (Tencel™), ca. 500g/m², weiss, waschbar bis 60°C
- HANF DRELL WASCHBAR** **DRELL**
 100% Hanf, ca. 220 g/m², ecru, waschbar bis 60°C



VERSTEPPTER INNENBEZUG – NICHT WASCHBAR – ZUR WAHL

- INNENBEZUG HF** 100% Hanf, ca. 500 g/m², vegan
 - INNENBEZUG SW** 100% Schurwolle (kbT), ca. 500 g/m²
 - INNENBEZUG BW** 100% Baumwolle (kbA), ca. 500 g/m², vegan
 - INNENBEZUG TC** 100% Lyocell (Tencel™), ca. 500 g/m², vegan
- jeweils in einem Trikot aus 100% Baumwolle (kbA), ca. 80 g/m²

MILBEX-AUSRÜSTUNG



Besprühung des Matratzenbezuges und -kerns mit Neemöl zur natürlichen Reduzierung von Hausstaubmilbenbefall.
Wirkdauer: 2-3 Monate.

Breite cm:	80 / 90 / 100	120 / 140 / 160	180 / 200
CHF	53	64	74

PARTNERLÖSUNG



2 einzelne Kerne innerhalb der Serie NATURAL CLASSIC (gleiche Kernhöhe) erhalten einen durchgehenden Bezug.

Breite cm:	140 / 160 / 180 / 200
AUFPREIS CHF	95

Für die Berechnung wird der Mittelwert der gewählten Matratzentypen in der gewünschten Matratzen-Gesamtbreite zugrunde gelegt.

BEISPIELRECHNUNG

Partnerlösung Natural Classic 180 x 200 cm mit Bezugvariante 5A:

Seite LINKS	Mediform, medium	2.433 CHF
Seite RECHTS	Mediform, fest	2.761 CHF
	Mittelwert	2.597 CHF
Aufschlag	Partnerlösung	95 CHF
	Komplettpreis	2.692 CHF

LINKS MEDIFORM medium	RECHTS MEDIFORM fest
------------------------------------	-----------------------------------

"LINKS" / "RECHTS"
 bitte bei Bestellung
 angeben

Bei waschbaren Bezügen liefern wir standardmässig 1 durchgehenden versteppten Innenbezug.
 Auf Wunsch 2 einzelne möglich, ohne weiteren Aufpreis.

SONDERANFERTIGUNGEN

SONDERLÄNGEN 190 / 210 / 220 cm
ZWISCHENGRÖSSEN
ÄNDERUNGEN IM MATRATZENAUFBAU
ÄNDERUNGEN DER MATRATZENFORM

Breite 80-140 cm **+180 CHF** / Breite 160-200 cm **+265 CHF**
 nächstgrösseres Mass **+106 CHF**
+148 CHF Pauschale zzgl. Materialkosten - auf Anfrage
 Fertigung nach Kundenschlablone - auf Anfrage


GOTS = Global Organic Textile Standard, **kbA** = kontrolliert biologischer Anbau, **kbT** = kontrolliert biologische Tierhaltung, **Lyocell (Tencel™)** = 100% Cellulose

NATURAL CLASSIC – GESAMTHÖHE ca. 18 cm

NATURMATRATZEN

ORTHOFORM
FEMALE oder MALE

KERN ca. 15 cm 100% Naturlatex, mit Zonenschnitten und Oberflächenprofilierung, in einem Innentrikot aus 100% Baumwolle (kbA)
LATEXHÄRTEGRAD standard medium, wahlweise soft oder fest, GEWICHT 90 x 200 cm = ca. 27 kg



versteppter Innenbezug
zu waschbaren Bezügen
bitte nicht vergessen

NEU

5A
1A
HANF DRELL mit Hanf
WB1
HANF STRICK WASCHBAR
HANF DRELL WASCHBAR



AUFPREIS Naturlatex fest

Länge 200 cm / Breite cm: 80 / 90 100 120 140 160 180 200

	80 / 90	100	120	140	160	180	200
CHF	1.534	1.640	2.010	2.328	2.592	2.857	3.069
CHF	1.640	1.745	2.116	2.486	2.751	3.016	3.280
CHF	180	201	233	265	296	328	360

MEDIFORM

KERN ca. 15 cm 100% Naturlatex, in einem Innentrikot aus 100% Baumwolle (kbA)
LATEXHÄRTEGRAD standard medium, wahlweise soft oder fest, GEWICHT 90 x 200 cm = ca. 29 kg



versteppter Innenbezug
zu waschbaren Bezügen
bitte nicht vergessen

NEU

5A
1A
HANF DRELL mit Hanf
WB1
HANF STRICK WASCHBAR
HANF DRELL WASCHBAR



AUFPREIS Naturlatex fest

Länge 200 cm / Breite cm: 80 / 90 100 120 140 160 180 200

	80 / 90	100	120	140	160	180	200
CHF	1.322	1.428	1.693	1.904	2.116	2.433	2.592
CHF	1.428	1.534	1.798	2.063	2.275	2.592	2.804
CHF	180	201	233	265	296	328	360

ISOFORM

KERN ca. 13 cm 100% Naturlatex, beidseitig je ca. 1.000 g/m² reines Rosshaar, in einem Innentrikot aus 100% Baumwolle (kbA)
LATEXHÄRTEGRAD standard medium, wahlweise soft oder fest, GEWICHT 90 x 200 cm = ca. 26 kg



versteppter Innenbezug
zu waschbaren Bezügen
bitte nicht vergessen

NEU

5A
1A
HANF DRELL mit Hanf
WB1
HANF STRICK WASCHBAR
HANF DRELL WASCHBAR



AUFPREIS Naturlatex fest

Länge 200 cm / Breite cm: 80 / 90 100 120 140 160 180 200

	80 / 90	100	120	140	160	180	200
CHF	1.481	1.587	1.851	2.116	2.381	2.698	3.069
CHF	1.587	1.693	1.957	2.275	2.539	2.857	3.280
CHF	148	169	191	212	233	254	275

BIOFORM

KERN ca. 5 cm latexierte Kokosfaser, beidseitig je ca. 5 cm 100% Naturlatex, in einem Innentrikot aus 100% Baumwolle (kbA)
LATEXHÄRTEGRAD standard medium, wahlweise soft oder fest, GEWICHT 90 x 200 cm = ca. 26 kg

Nicht geeignet für Motorrahmen!



versteppter Innenbezug
zu waschbaren Bezügen
bitte nicht vergessen

NEU

5A
1A
HANF DRELL mit Hanf
WB1
HANF STRICK WASCHBAR
HANF DRELL WASCHBAR



AUFPREIS Naturlatex fest

Länge 200 cm / Breite cm: 80 / 90 100 120 140 160 180 200

	80 / 90	100	120	140	160	180	200
CHF	1.481	1.587	1.851	2.116	2.381	2.698	3.069
CHF	1.587	1.693	1.957	2.275	2.539	2.857	3.280
CHF	116	127	138	148	159	169	180

NATURAL DELUXE



GESAMTHÖHE 23 cm

3 LATEX-HÄRTEGRADE ZUR WAHL

6 BEZUGVARIANTEN ZUR WAHL



Variante 6A (mit Sternabheftung)

Der Grundbezug der Serie NATURAL DELUXE, hier mit Lederapplikationen



Variante 1A SATINÉE (mit Sternabheftung)



NEU



Variante HANF STRICK WASCHBAR

waschbarer Aussenbezug + Innenbezug nach Wahl



Variante WB1

waschbarer Aussenbezug + Innenbezug nach Wahl



Variante HANF DRELL WASCHBAR

waschbarer Aussenbezug + Innenbezug nach Wahl



Variante HANF DRELL unterstept mit Hanf

BEISPIEL-KOMBINATION:



Formkissen ERGOPILLO MED


Decke LHASA

Matratze NATURAL DELUXE
mit Bezug VARIANTE 6A
mit Lederapplikationen


Unterfederung ERGO NATURA ZIRBE S

DIE MATRATZENTYPEN UND IHRE HÄRTEGRADE

REGULUS



FEMALE



MALE

LATEX-HÄRTEGRAD	MATRATZEN-HÄRTEGRAD	KÖRPERGEWICHT	KÖRPERFORM
SOFT	H1	bis ca. 85 kg	
MEDIUM	H2	bis ca. 110 kg	
FEST	H3	bis ca. 140 kg	
SOFT	H1	bis ca. 85 kg	
MEDIUM	H2	bis ca. 110 kg	
FEST	H3	bis ca. 140 kg	

SIRIUS



SOFT	H1	bis ca. 85 kg	
MEDIUM	H2	bis ca. 120 kg	
FEST	H3 - H4	bis ca. 140 kg	

ANTARES



SOFT	H2	bis ca. 85 kg	
MEDIUM	H3	bis ca. 120 kg	
FEST	H4	bis ca. 140 kg	

SOLARIS



SOFT	H2	bis ca. 85 kg	
MEDIUM	H3 - H4	bis ca. 120 kg	
FEST	H4 - H5	bis ca. 150 kg	

MATRATZEN-HÄRTEGRAD: H1 = weich H2 = mittelweich H3 = mittelfest H4 = fest H5 = sehr fest

Bitte beachten Sie, dass diese Härtegradangaben nur Richtwerte sind, da diese von Hersteller zu Hersteller unterschiedlich definiert werden.

Daher empfehlen wir eine persönliche Beratung und ein Probeliegen.

KÖRPERFORMEN haben einen Einfluss auf das Liegeverhalten. Daher unterscheiden wir in folgenden Kategorien:

zierliche Figur
und homogene
Gewichtverteilung

normal bis kräftig
bei homogener
Gewichtverteilung

Schwerpunkt im
Beckenbereich,
schmalere Schultern

breitere Schultern
schmaleres Becken

Schwerpunkt
im Bauchbereich



MATRATZENBEZÜGE – NICHT WASCHBAR:

jeweils wählbar MIT Lederapplikationen, bitte bei Bestellung angeben

- 6A** **STRICKGEWEBE** 76% Baumwolle (kbA), 21% Lyocell (Tencel™), 3% Kapok, ca. 450 g/m², unterstept mit 100% Schurwolle (kbT) ca. 750 g/m², weiss, zur Trockenreinigung geeignet
 mit Sternabheftung
- 1A** **SATINÉE** 60% Viskose, 40% Lyocell (Tencel™) ca. 334 g/m², unterstept mit 100% Schurwolle (kbT) ca. 750 g/m², Naturglanz weiss, zur Trockenreinigung geeignet
 mit Sternabheftung
- HANF DRELL** **DRELL** 100% Hanf, ca. 220 g/m², unterstept mit 100% Hanf ca. 750 g/m², ecru, vegan
 unterstept mit Hanf

MATRATZENBEZÜGE – WASCHBAR:

WASCHBARER AUSSENBEZUG ZUR WAHL

- WB1** **STRICKGEWEBE**
 100% Baumwolle (kbA) ca. 370 g/m², GOTS zertifiziert, weiss, waschbar bis 60°C
- HANF STRICK** **NEU** **STRICKGEWEBE**
 52% Hanf, 28% Baumwolle (kbA), 20% Lyocell (Tencel™), ca. 500g/m², weiss, waschbar bis 60°C
- HANF DRELL WASCHBAR** **DRELL**
 100% Hanf, ca. 220 g/m², ecru, waschbar bis 60°C



VERSTEPPTER INNENBEZUG – NICHT WASCHBAR – ZUR WAHL

- INNENBEZUG HF** 100% Hanf, ca. 500 g/m², vegan
 - INNENBEZUG SW** 100% Schurwolle (kbT), ca. 500 g/m²
 - INNENBEZUG BW** 100% Baumwolle (kbA), ca. 500 g/m², vegan
 - INNENBEZUG TC** 100% Lyocell (Tencel™), ca. 500 g/m², vegan
- jeweils in einem Trikot aus 100% Baumwolle (kbA), ca. 80 g/m²

MILBEX-AUSRÜSTUNG



Besprühung des Matratzenbezuges und -kerns mit Neemöl zur natürlichen Reduzierung von Hausstaubmilbenbefall.
Wirkdauer: 2-3 Monate.

Breite cm:	80 / 90 / 100	120 / 140 / 160	180 / 200
CHF	53	64	74

PARTNERLÖSUNG



2 einzelne Kerne innerhalb der Serie NATURAL DELUXE (gleiche Kernhöhe) erhalten einen durchgehenden Bezug.
Eine Partnerlösung ist nur OHNE Lederapplikationen und Sternabheftung möglich.

Breite cm:	140 / 160 / 180 / 200
AUFPREIS CHF	95

Für die Berechnung wird der Mittelwert der gewählten Matratzentypen in der gewünschten Matratzen-Gesamtbreite zugrunde gelegt.

BEISPIELRECHNUNG

Partnerlösung Natural Deluxe 180 x 200 cm mit Bezugvariante 6A:

Seite LINKS	Regulus Female, medium	3.968 CHF
Seite RECHTS	Sirius, fest	4.032 CHF
	Mittelwert	4.000 CHF
Aufschlag	Partnerlösung	95 CHF
Komplettpreis		4.095 CHF

LINKS REGULUS medium	RECHTS SIRIUS fest
-----------------------------------	---------------------------------

"LINKS" / "RECHTS"
bitte bei Bestellung angeben

Bei waschbaren Bezügen liefern wir standardmässig 1 durchgehenden versteppten Innenbezug.
 Auf Wunsch 2 einzelne möglich, ohne weiteren Aufpreis.

SONDERANFERTIGUNGEN

SONDERLÄNGEN 190 / 210 / 220 cm
ZWISCHENGRÖSSEN
ÄNDERUNGEN IM MATRATZENAUFBAU
ÄNDERUNGEN DER MATRATZENFORM

Breite 80-140 cm **+265 CHF** / Breite 160-200 cm **+371 CHF**
 nächstgrösseres Mass **+127 CHF**
+170 CHF Pauschale zzgl. Materialkosten - auf Anfrage
 Fertigung nach Kundenschlabe - auf Anfrage

GOTS = Global Organic Textile Standard, kbA = kontrolliert biologischer Anbau, kbT = kontrolliert biologische Tierhaltung, Lyocell (Tencel™) = 100% Cellulose
 *LEDER ist ein Naturprodukt, das unterschiedlich ausfallen kann und seine Farbe dunkelt mit der Zeit nach.

NATURAL DELUXE – GESAMTHÖHE ca. 23 cm

NATURMATRATZEN




Wahlweise mit LEDERAPPLIKATIONEN: standard natur, wahlweise belugaweiss*
 Optional für die Bezugvarianten 6A, 1A und Hanf Drell unterstept mit Hanf
 Bitte bei Bestellung angeben.

AUFPREIS CHF 401

**REGULUS
FEMALE oder MALE**

KERN ca. 20 cm 100% Naturlatex, mit Zonenschnitten und Oberflächenprofilierung, in einem Innentrikot aus 100% Baumwolle (kbA)
LATEXHÄRTEGRAD standard medium, wahlweise soft oder fest, **GEWICHT** 90 x 200 cm = ca. 35 kg



verstepter Innenbezug
zu waschbaren Bezügen
bitte nicht vergessen

NEU

- 6A
- 1A
- HANF DRELL mit Hanf
- WB1
- HANF STRICK WASCHBAR**
- HANF DRELL WASCHBAR**




Länge 200 cm / Breite cm: 80 / 90 100 120 140 160 180 200

AUFPREIS Naturlatex fest

CHF	2.169	2.275	2.751	3.174	3.545	3.968	4.233
CHF	2.275	2.381	2.910	3.333	3.704	4.180	4.445
CHF	243	265	307	349	392	434	476

SIRIUS

KERN ca. 20 cm 100% Naturlatex, in einem Innentrikot aus 100% Baumwolle (kbA)
LATEXHÄRTEGRAD standard medium, wahlweise soft oder fest, **GEWICHT** 90 x 200 cm = ca. 38 kg



verstepter Innenbezug
zu waschbaren Bezügen
bitte nicht vergessen

NEU

- 6A
- 1A
- HANF DRELL mit Hanf
- WB1
- HANF STRICK WASCHBAR**
- HANF DRELL WASCHBAR**



Länge 200 cm / Breite cm: 80 / 90 100 120 140 160 180 200

AUFPREIS Naturlatex fest

CHF	1.957	2.116	2.433	2.751	3.174	3.598	3.809
CHF	2.063	2.222	2.592	2.910	3.333	3.809	4.021
CHF	243	265	307	349	392	434	476

ANTARES

KERN ca. 18 cm 100% Naturlatex, beidseitig je ca. 1.000 g/m² reines Rosshaar, in einem Innentrikot aus 100% Baumwolle (kbA)
LATEXHÄRTEGRAD standard medium, wahlweise soft oder fest, **GEWICHT** 90 x 200 cm = ca. 37 kg



verstepter Innenbezug
zu waschbaren Bezügen
bitte nicht vergessen

NEU

- 6A
- 1A
- HANF DRELL mit Hanf
- WB1
- HANF STRICK WASCHBAR**
- HANF DRELL WASCHBAR**



Länge 200 cm / Breite cm: 80 / 90 100 120 140 160 180 200

AUFPREIS Naturlatex fest

CHF	1.957	2.116	2.486	2.804	3.174	3.545	3.862
CHF	2.063	2.222	2.645	2.963	3.333	3.757	4.074
CHF	212	233	265	296	328	360	392

SOLARIS

KERN ca. 5 cm latexierte Kokosfaser, beidseitig je ca. 7,5 cm 100% Naturlatex, in einem Innentrikot aus 100% Baumwolle (kbA)
LATEXHÄRTEGRAD standard medium, wahlweise soft oder fest, **GEWICHT** 90 x 200 cm = ca. 38 kg
Nicht geeignet für Motorrahmen!



verstepter Innenbezug
zu waschbaren Bezügen
bitte nicht vergessen

NEU

- 6A
- 1A
- HANF DRELL mit Hanf
- WB1
- HANF STRICK WASCHBAR**
- HANF DRELL WASCHBAR**



Länge 200 cm / Breite cm: 80 / 90 100 120 140 160 180 200

AUFPREIS Naturlatex fest

CHF	1.957	2.116	2.486	2.804	3.174	3.545	3.862
CHF	2.063	2.222	2.645	2.963	3.333	3.757	4.074
CHF	180	201	233	265	296	328	360





NEU

NATUR PUR








GESAMTHÖHE 18 cm

MATRATZENBEZÜGE – NICHT WASCHBAR:


- 5A**  **STRICKGEWEBE** 76% Baumwolle (kbA), 21% Lyocell (Tencel™), 3% Kapok, ca. 450 g/m², unterstept mit 100% Schurwolle (kbT) ca. 750 g/m², weiss, zur Trockenreinigung geeignet
- 1A**  **SATINÉE** 60% Viskose, 40% Lyocell (Tencel™) ca. 334 g/m², unterstept mit 100% Schurwolle (kbT) ca. 750 g/m², Naturglanz weiss, zur Trockenreinigung geeignet
- HANF DRELL**  **DRELL** 100% Hanf, ca. 220 g/m², unterstept mit 100% Hanf ca. 750 g/m², ecru, vegan 
 unterstept mit Hanf

MATRATZENBEZÜGE – WASCHBAR:

WASCHBARER AUSSENBEZUG ZUR WAHL

- WB1**  **STRICKGEWEBE**
 100% Baumwolle (kbA) ca. 370 g/m², GOTS zertifiziert, weiss, waschbar bis 60°C
- HANF STRICK** **NEU**  **STRICKGEWEBE** 
 52% Hanf, 28% Baumwolle (kbA), 20% Lyocell (Tencel™), ca. 500g/m², weiss, waschbar bis 60°C
- HANF DRELL WASCHBAR**  **DRELL** 
 100% Hanf, ca. 220 g/m², ecru, waschbar bis 60°C



VERSTEPPTER INNENBEZUG – NICHT WASCHBAR – ZUR WAHL 

- INNENBEZUG HF** 100% Hanf, ca. 500 g/m², vegan 
 - INNENBEZUG SW** 100% Schurwolle (kbT), ca. 500 g/m²
 - INNENBEZUG BW** 100% Baumwolle (kbA), ca. 500 g/m², vegan
 - INNENBEZUG TC** 100% Lyocell (Tencel™), ca. 500 g/m², vegan
- jeweils in einem Trikot aus 100% Baumwolle (kbA), ca. 80 g/m²

MILBEX-AUSRÜSTUNG



Besprühung des Matratzenbezuges und -kerns mit Neemöl zur natürlichen Reduzierung von Hausstaubmilbenbefall.
Wirkdauer: 2-3 Monate.

Breite cm:	80 / 90 / 100	120 / 140 / 160	180 / 200
CHF	53	64	74

PARTNERLÖSUNG



2 einzelne Kerne innerhalb der Serie NATUR PUR / NATURAL CLASSIC (gleiche Kernhöhe) erhalten einen durchgehenden Bezug.

Breite cm:	140 / 160 / 180 / 200
AUFPREIS CHF	95

Für die Berechnung wird der Mittelwert der gewählten Matratzentypen in der gewünschten Matratzen-Gesamtbreite zugrunde gelegt.

BEISPIELRECHNUNG

Partnerlösung Natur Pur 180 x 200 cm mit Bezugvariante 5A:

Seite LINKS	Natur Pur Hanf	3.988 CHF
Seite RECHTS	Natur Pur Seegras	3.988 CHF
	Mittelwert	3.988 CHF
Aufschlag	Partnerlösung	95 CHF
	Komplettpreis	4.083 CHF

<input type="checkbox"/>	<input type="checkbox"/>
LINKS	RECHTS
NATUR PUR	NATUR PUR
HANF	SEEGRAS

"LINKS" / "RECHTS"
 bitte bei Bestellung
 angeben

Bei waschbaren Bezügen liefern wir standardmässig 1 durchgehenden versteppten Innenbezug.
 Auf Wunsch 2 einzelne möglich, ohne weiteren Aufpreis.

SONDERANFERTIGUNGEN

- SONDERLÄNGEN 190 / 210 / 220 cm**
 - ZWISCHENGRÖSSEN**
 - ÄNDERUNGEN IM MATRATZENAUFBAU**
 - ÄNDERUNGEN DER MATRATZENFORM**
- Breite 80-140 cm **+180 CHF** / Breite 160-200 cm **+265 CHF**
 nächstgrösseres Mass **+106 CHF**
+148 CHF Pauschale zzgl. Materialkosten - auf Anfrage
 Fertigung nach Kundenschaablone - auf Anfrage

GOTS = Global Organic Textile Standard, kbA = kontrolliert biologischer Anbau, kbT = kontrolliert biologische Tierhaltung, Lyocell (Tencel™) = 100% Cellulose

Empfohlene Verkaufspreise in CHF, inkl. gesetzlicher Mehrwertsteuer - STAND 04/2023 - Änderungen vorbehalten, Manufaktur: Masstoleranzen möglich.

dormiente GmbH

NEU

NATUR PUR

GESAMTHÖHE 18 cm




Unsere Matratzenserie mit neuem Kammerschnitt

jetzt noch komfortabler und mit 3 Füllmaterialien zur Wahl:

ZIRBE, HANF oder SEEGRAS



PATENTRECHTLICH GESCHÜTZT

SOFT
FEST**Zwei unterschiedlichen Festigkeiten**

ca. 7,5 cm 100% Naturlatex soft

ca. 7,5 cm 100% Naturlatex fest mit Kammerschnitt

Kammer nach Wahl lose gefüllt mit Zirbe, Hanf oder Seegras

**NATUR PUR
ZIRBE****NEU** KERN ca. 7,5 cm 100% Naturlatex **fest** mit Kammerschnitt, Zirbenspäne, ca. 7,5 cm 100% Naturlatex **soft**,
in einem Innentrikot aus 100% Baumwolle (kbA), **GEWICHT** 90 x 200 cm = ca. 29 kgversteppter Innenbezug
zu waschbaren Bezügen
bitte nicht vergessen

Länge 200 cm / Breite cm: 80 / 90 100 120 140 160 180 200

	80 / 90	100	120	140	160	180	200
5A 1A HANF DRELL mit Hanf WB1 HANF STRICK WASCHBAR HANF DRELL WASCHBAR	CHF 2.125	CHF 2.277	CHF 2.731	CHF 3.239	CHF 3.744	CHF 4.148	CHF 4.503
	2.019	2.170	2.625	3.079	3.584	3.988	4.291

**NATUR PUR
HANF****NEU** KERN ca. 7,5 cm 100% Naturlatex **fest** mit Kammerschnitt, Hanffasern, ca. 7,5 cm 100% Naturlatex **soft**,
in einem Innentrikot aus 100% Baumwolle (kbA), **GEWICHT** 90 x 200 cm = ca. 29 kgversteppter Innenbezug
zu waschbaren Bezügen
bitte nicht vergessen

Länge 200 cm / Breite cm: 80 / 90 100 120 140 160 180 200

	80 / 90	100	120	140	160	180	200
5A 1A HANF DRELL mit Hanf WB1 HANF STRICK WASCHBAR HANF DRELL WASCHBAR	CHF 2.125	CHF 2.277	CHF 2.731	CHF 3.239	CHF 3.744	CHF 4.148	CHF 4.503
	2.019	2.170	2.625	3.079	3.584	3.988	4.291

**NATUR PUR
SEEGRAS****NEU** KERN ca. 7,5 cm 100% Naturlatex **fest** mit Kammerschnitt, Hanffasern, ca. 7,5 cm 100% Naturlatex **soft**,
in einem Innentrikot aus 100% Baumwolle (kbA), **GEWICHT** 90 x 200 cm = ca. 29 kgversteppter Innenbezug
zu waschbaren Bezügen
bitte nicht vergessen

Länge 200 cm / Breite cm: 80 / 90 100 120 140 160 180 200

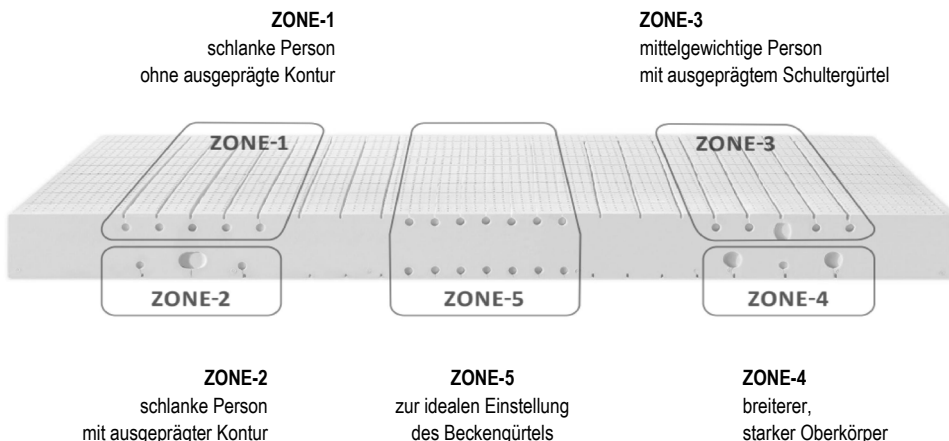
	80 / 90	100	120	140	160	180	200
5A 1A HANF DRELL mit Hanf WB1 HANF STRICK WASCHBAR HANF DRELL WASCHBAR	CHF 2.125	CHF 2.277	CHF 2.731	CHF 3.239	CHF 3.744	CHF 4.148	CHF 4.503
	2.019	2.170	2.625	3.079	3.584	3.988	4.291

PERSONALFITS



Massgeschneidert. Individuell. Passt perfekt.

PATENTRECHTLICH GESCHÜTZT



MILBEX-AUSRÜSTUNG



Besprühung des Matratzenbezuges und -kerns mit Neemöl zur natürlichen Reduzierung von Hausstaubmilbenbefall.
Wirkdauer: 2-3 Monate.

Breite cm:	80 / 90 / 100	120 / 140 / 160	180 / 200
CHF	53	64	74

PARTNERLÖSUNG



2 einzelne Kerne innerhalb der Serie PERSONALFITS / NATURAL CLASSIC / NATUR PUR (gleiche Kernhöhe) erhalten einen durchgehenden Bezug.
Eine Partnerlösung ist nur OHNE Lederapplikationen und Sternabheftung möglich.

Für die Berechnung wird der Mittelwert der gewählten Matratzentypen in der gewünschten Matratzen-Gesamtbreite zugrunde gelegt.

BEISPIELRECHNUNG 1

Partnerlösung PERSONALFITS + PERSONALFITS CLASSIC mit unterschiedlichen Zonen schnitten, mit Bezugvariante 5A:

Seite LINKS	PERSONALFITS Schnitt A	3.387 CHF
Seite RECHTS	PERSONALFITS Schnitt B	3.387 CHF
	Mittelwert	3.387 CHF
Aufschlag	2. personalisierter Schnitt	278 CHF
Aufschlag	Partnerlösung	95 CHF
	Komplettpreis	3.760 CHF

<input type="checkbox"/>	<input type="checkbox"/>
LINKS	RECHTS
PERSONAL FITS Schnitt A	PERSONAL FITS Schnitt B

"LINKS" / "RECHTS" bitte bei Bestellung angeben

BEISPIELRECHNUNG 1

Partnerlösung PERSONALFITS CLASSIC + Natural Classic mit Bezugvariante 5A:

Seite LINKS	PERSONALFITS	3.387 CHF
Seite RECHTS	Mediform, medium	2.433 CHF
	Mittelwert	2.910 CHF
Aufschlag	Partnerlösung	95 CHF
	Komplettpreis	3.005 CHF

<input type="checkbox"/>	<input type="checkbox"/>
LINKS	RECHTS
PERSONAL FITS Schnitt A	MEDIFORM medium

"LINKS" / "RECHTS" bitte bei Bestellung angeben

SONDERANFERTIGUNGEN

SONDERLÄNGEN 190 / 210 / 220 cm
ZWISCHENGRÖSSEN
ÄNDERUNGEN IM MATRATZENAUFBAU
ÄNDERUNGEN DER MATRATZENFORM

Breite 80-140 cm **+265 CHF** / Breite 160-200 cm **+371 CHF**
 nächstgrösseres Mass **+127 CHF**
+170 CHF Pauschale zzgl. Materialkosten - auf Anfrage
 Fertigung nach Kundenschaablone - auf Anfrage

PERSONALFITS



Erhältlich in 2 Komfortklassen: CLASSIC Gesamthöhe ca. 18 cm / DELUXE Gesamthöhe ca. 23 cm

PERSONALFITS CLASSIC – GESAMTHÖHE ca. 18 cm



KERN

ca. 15 cm 100% Naturlatex, mit Oberflächenprofilierung und **Zonenschnitten individuell wählbar in der persönlichen Beratung**, in einem Innentrikot aus 100% Baumwolle (kbA), **LATEXHÄRTEGRAD** standard medium, wahlweise fest, **GEWICHT** 90 x 200 cm = ca. 27 kg



BEZUG

5A

STRICKGEWEBE

76% Baumwolle (kbA), 21% Lyocell (Tencel™), 3% Kapok, ca. 450 g/m², unterstept mit 100% Schurwolle (kbT) ca. 750 g/m², weiss, zur Trockenreinigung geeignet

OPTIONAL Auch erhältlich mit den Bezugvarianten 1A, HANF DRELL unterstept mit Hanf, WB1 und HANF DRELL waschbar. Details zu den Bezügen siehe Seite 14.

		Länge 200 cm / Breite cm:						
		80 / 90	100	120	140	160	180	200
5A	CHF	2.063	2.169	2.539	2.857	3.121	3.386	3.598
Weitere Bezugvarianten	CHF	2.169	2.275	2.645	3.016	3.280	3.545	3.809
AUFPREIS Naturlatex fest	CHF	180	201	233	265	296	328	360

PERSONALFITS DELUXE – GESAMTHÖHE ca. 23 cm



KERN

ca. 20 cm 100% Naturlatex, mit Oberflächenprofilierung und **Zonenschnitten individuell wählbar in der persönlichen Beratung**, **LATEXHÄRTEGRAD** standard medium, wahlweise fest, **GEWICHT** 90 x 200 cm = ca. 35 kg
LATEXHÄRTEGRAD standard medium, wahlweise fest, **GEWICHT** 90 x 200 cm = ca. 35 kg



BEZUG

6A

STRICKGEWEBE

76% Baumwolle (kbA), 21% Lyocell (Tencel™), 3% Kapok, ca. 450 g/m², unterstept mit 100% Schurwolle (kbT) ca. 750 g/m², weiss, zur Trockenreinigung geeignet
Erhältlich nur ohne Sternabheftung und ohne Leder

OPTIONAL Auch erhältlich mit den Bezugvarianten 1A, HANF DRELL unterstept mit Hanf, WB1 und HANF DRELL waschbar. Details zu den Bezügen siehe Seite 18.
 Erhältlich nur ohne Sternabheftung und ohne Leder

		Länge 200 cm / Breite cm:						
		80 / 90	100	120	140	160	180	200
6A	CHF	2.698	2.804	3.280	3.704	4.074	4.497	4.762
Weitere Bezugvarianten	CHF	2.804	2.910	3.439	3.862	4.233	4.709	4.974
AUFPREIS Naturlatex fest	CHF	243	265	307	349	392	434	476

BITTE BEACHTEN

Matratzen der Serie **PERSONALFITS** sind nur bestellbar mit **korrekt ausgefülltem und unterschriebenem EINSTELLPASS**. Beratung im Haus vorausgesetzt.

kbA = kontrolliert biologischer Anbau, kbT = kontrolliert biologische Tierhaltung, Lyocell (Tencel™) = 100% Cellulose

Empfohlene Verkaufspreise in CHF, inkl. gesetzlicher Mehrwertsteuer - **STAND 04/2023** - Änderungen vorbehalten, Manufaktur: Masstoleranzen möglich.

dormiente GmbH



**OPTIONAL
KLETTSCHLAUFEN**

zur Befestigung an den Tragegriffen der NATURAL CLASSIC SERIE
Auf Anfrage auch für NATURAL DELUXE möglich.

**TOPPER OUTSIDE
KOMFORT**

KERN ca. 3 cm 100% Naturlatex, **LATEXHÄRTEGRAD** wahlweise soft oder fest, **INNENTRIKOT** 100% Baumwolle (kbA), **TOPPERHÖHE** ca. 5 cm, **GEWICHT** 90 x 200 cm = SOFT ca. 9 kg, FEST ca. 10 kg
Bei Bezugvarianten WB1 und Strick Hanf: Kern mit ca. 500 g/m² Schurwolle (kbT) ummantelt (kein versteptter Innenbezug)



BEZUGVARIANTEN ZUR WAHL:



5A

STRICKGEWEBE

76% Baumwolle (kbA), 21% Lyocell (Tencel™), 3% Kapok, ca. 450 g/m², unterstept mit 100% Schurwolle (kbT) ca. 750 g/m², weiss, zur Trockenreinigung geeignet



WB1

STRICKGEWEBE

100% Baumwolle (kbA) ca. 370 g/m², GOTS zertifiziert, weiss, waschbar bis 60°C,

NEU



HANF STRICK

STRICKGEWEBE

52% Hanf, 28% Baumwolle (kbA), 20% Lyocell (Tencel™), ca. 500g/m², weiss, waschbar bis 60°C

OPTIONAL: KLETTSCHLAUFEN

zur Befestigung an den Tragegriffen der NATURAL CLASSIC oder DELUXE SERIE.
Bitte bei Bestellung angeben.

Länge 200 cm / Breite cm: 80 / 90 100 120 140 160 180 200

NATURLATEX SOFT

5A

CHF

581	634	740	846	1.004	1.110	1.163
-----	-----	-----	-----	-------	-------	-------

WB1



CHF

740	793	952	1.057	1.216	1.375	1.428
-----	-----	-----	-------	-------	-------	-------

NEU

HANF STRICK



CHF

740	793	952	1.057	1.216	1.375	1.428
-----	-----	-----	-------	-------	-------	-------

NATURLATEX FEST

5A

CHF

617	671	788	899	1.063	1.174	1.232
-----	-----	-----	-----	-------	-------	-------

WB1



CHF

777	840	1.004	1.116	1.280	1.444	1.502
-----	-----	-------	-------	-------	-------	-------

NEU

HANF STRICK



CHF

SONDERANFERTIGUNGEN

**SONDERLÄNGEN 190 / 210 / 220 cm
ZWISCHENGRÖSSEN**

Breite 80-140 cm **+127 CHF** / Breite 160-200 cm **+191 CHF**
nächstgrösseres Mass **+106 CHF**

**TOPPER OUTSIDE
SENSIBLE / ZIRBE**



BEZUGVARIANTEN ZUR WAHL:

WB1

STRICKGEWEBE

100% Baumwolle (kbA) ca. 370 g/m², GOTS zertifiziert, weiss, waschbar bis 60°C



HANF STRICK

STRICKGEWEBE

52% Hanf, 28% Baumwolle (kbA), 20% Lyocell (Tencel™), ca. 500g/m², weiss, waschbar bis 60°C

OPTIONAL: KLETTSCHLAUFEN

zur Befestigung an den Tragegriffen der NATURAL CLASSIC oder DELUXE SERIE.
Bitte bei Bestellung angeben.

**TOPPER OUTSIDE
SENSIBLE**

FÜLLUNG 100% Naturlatexstäbchen in gekammertem Innenbezug, **INNENBEZUG** 100% Baumwollinlet (kbA), **TOPPERHÖHE** ca. 6 cm, **GEWICHT** 90 x 200 cm = ca. 12 kg

Länge 200 cm / Breite cm: 80 / 90 100 120 140 160 180 200

WB1



CHF

687	740	899	1.004	1.216	1.269	1.375
-----	-----	-----	-------	-------	-------	-------

NEU

HANF STRICK



CHF

687	740	899	1.004	1.216	1.269	1.375
-----	-----	-----	-------	-------	-------	-------

**TOPPER OUTSIDE
SENSIBLE ZIRBE**

FÜLLUNG Naturlatexstäbchen / Zirbenspäne (ca. 75:25) in gekammertem Innenbezug, **INNENBEZUG** 100% Baumwollinlet (kbA), **TOPPERHÖHE** ca. 6 cm, **GEWICHT** 90 x 200 = ca. 11 kg

Länge 200 cm / Breite cm: 80 / 90 100 120 140 160 180 200

WB1



CHF

793	846	1.004	1.163	1.375	1.481	1.640
-----	-----	-------	-------	-------	-------	-------

NEU

HANF STRICK



CHF

793	846	1.004	1.163	1.375	1.481	1.640
-----	-----	-------	-------	-------	-------	-------

SONDERANFERTIGUNGEN

**SONDERLÄNGEN 190 / 210 / 220 cm
ZWISCHENGRÖSSEN**

Breite 80-140 cm **+180 CHF** / Breite 160-200 cm **+265 CHF**
auf Anfrage

TOPPER INSIDE PRINZIP – OHNE AUSSENBEZUG

TOPPER



INSIDE TOPPER

einfach auf den Matratzenkern gelegt und Mittels eines Montagereissverschlusses in die Matratze integriert.

TOPPER INSIDE KOMFORT

KERN ca. 3 cm 100% Naturlatex, **LATEXHÄRTEGRAD** wahlweise soft oder fest, **INNENTRIKOT** 100% Baumwolle (kbA), **TOPPERHÖHE** ca. 3 cm, **GEWICHT** 90 x 200 cm = SOFT ca. 4 kg, FEST ca. 5 kg – **ohne Aussenbezug**

Länge 200 cm / Breite cm: 80 / 90 100 120 140 160 180 200

NATURLATEX SOFT
NATURLATEX FEST

CHF
CHF

316	369	422	475	528	581	634
354	417	475	533	592	650	708

SONDERANFERTIGUNGEN

SONDERLÄNGEN 190 / 210 / 220 cm
ZWISCHENGRÖSSEN

Breite 80-140 cm **+127 CHF** / Breite 160-200 cm **+191 CHF**
nächstgrösseres Mass **+106 CHF**

TOPPER INSIDE SENSIBLE

FÜLLUNG 100% Naturlatexstäbchen in gekammertem Innenbezug, **INNENBEZUG** 100% Baumwollinlet (kbA), **TOPPERHÖHE** ca. 3,5 cm, **GEWICHT** 90 x 200 cm = ca. 4 kg – **ohne Aussenbezug**

Länge 200 cm / Breite cm: 80 / 90 100 120 140 160 180 200

CHF

422	475	581	634	740	793	846
-----	-----	-----	-----	-----	-----	-----

TOPPER INSIDE SENSIBLE ZIRBE

FÜLLUNG Naturlatexstäbchen / Zirbenspäne (ca. 75:25) in gekammertem Innenbezug, **INNENBEZUG** 100% Baumwollinlet (kbA), **TOPPERHÖHE** ca. 3,5 cm, **GEWICHT** 90 x 200 cm = ca. 4 kg – **ohne Aussenbezug**

Länge 200 cm / Breite cm: 80 / 90 100 120 140 160 180 200

CHF

528	581	687	793	952	1.004	1.057
-----	-----	-----	-----	-----	-------	-------

SONDERANFERTIGUNGEN

SONDERLÄNGEN 190 / 210 / 220 cm
ZWISCHENGRÖSSEN

Breite 80-140 cm **+180 CHF** / Breite 160-200 cm **+265 CHF**
auf Anfrage

BITTE BEACHTEN

Kompatibel mit allen Bezugvarianten der Serien CLASSIC und DELUXE (ohne Sternabheftung und Lederapplikationen): 5A, 1A, 6A, WB1, Hanf Drell und Hanf Strick. Auch nachträglich nachrüstbar für alle genannten Bezüge ab 2017.

WEITERE SONDERANFERTIGUNGEN

auf Anfrage

GOTS = Global Organic Textile Standard, **kbA** = kontrolliert biologischer Anbau, **kbT** = kontrolliert biologische Tierhaltung, **Lyocell (Tencel™)** = 100% Cellulose

1 BASISPREIS

BAUMWOLL-FUTON

AUFBAU 4 Lagen 100% Baumwolle (kbA) à ca. 1.000 g/m², inklusive eines Bezugs aus 100% Baumwolle Drell (kbA), naturfarben, handgeschichtet und mit Filz geheftet (optional mit Faden geheftet, bitte bei Bestellung angeben), **HÖHE** ca. 6 cm



Länge 200 cm / Breite cm: 80 / 90 100 120 140 160 180 200

CHF	692	732	853	914	1.055	1.187	1.227
-----	-----	-----	-----	-----	-------	-------	-------

SCHURWOLL-FUTON

AUFBAU 4 Lagen 100% Schurwolle (kbT) à ca. 500 g/m², inklusive eines Bezugs aus 100% Baumwolle Drell (kbA), naturfarben, handgeschichtet und mit Filz geheftet (optional mit Faden geheftet, bitte bei Bestellung angeben), **HÖHE** ca. 4 cm



Länge 200 cm / Breite cm: 80 / 90 100 120 140 160 180 200

CHF	692	732	853	914	1.055	1.187	1.227
-----	-----	-----	-----	-----	-------	-------	-------

2 AUFPREISE FÜLLUNGEN

Länge 200 cm / Breite cm: 80 / 90 100 120 140 160 180 200

Höhe:

Hanf, genadelt, ca. 1.700 g/m ²	ca. 1 cm	CHF	72	80	95	106	123	140	166
Baumwolle (kbA), ca. 1.000 g/m ²	ca. 1,5 cm	CHF	60	70	80	90	100	120	130
Schurwolle (kbT), ca. 500 g/m ²	ca. 1 cm	CHF	60	70	80	90	100	120	130
Rosshaar, ca. 1.000 g/m ²	ca. 1 cm	CHF	76	83	97	110	125	150	176
Kokos, ca. 2.000 g/m ²	ca. 1 cm	CHF	78	85	99	112	127	150	176
Naturalatex medium 3 cm	ca. 3 cm	CHF	188	210	252	294	337	379	421
Naturalatex fest 3 cm	ca. 3 cm	CHF	220	241	284	326	368	411	453
Naturalatex medium 4 cm	ca. 4 cm	CHF	235	260	309	358	406	455	504
Naturalatex fest 4 cm	ca. 4 cm	CHF	277	305	356	406	457	508	559
Naturalatex medium 6 cm	ca. 6 cm	CHF	337	364	423	483	542	645	711
Naturalatex fest 6 cm	ca. 6 cm	CHF	400	436	502	567	633	741	812
Latexierte Kokosfaser 2,5 cm	ca. 2,5 cm	CHF	105	123	150	178	205	233	260
Latexierte Kokosfaser 5 cm	ca. 5 cm	CHF	207	243	298	354	409	464	519

REINE FÜLLMENGENBESTELLUNG AUFPREIS 10%

3 AUFPREISE EXTRABEZÜGE ABNEHMBAR

Länge 200 cm / Breite cm: 80 / 90 100 120 140 160 180 200



DRELL

100% Baumwolle (kbA), unverstept, waschbar bis 60°C

CHF	137	147	168	189	211	232	253
-----	-----	-----	-----	-----	-----	-----	-----



SPEZIALBAUMWOLLE

Allergiehemmender Bezug aus 100% Baumwolle (kbA) hochgereinigt*, waschbar bis 60°C

CHF	137	147	168	189	211	232	253
-----	-----	-----	-----	-----	-----	-----	-----



MAX COTTON

Farbiger Drell, 100% Baumwolle, waschbar bis 30°C
Siehe Farbkarte MAX COTTON

CHF	168	179	211	232	253	274	295
-----	-----	-----	-----	-----	-----	-----	-----

* Baumwolle in besonderem Verfahren hochgereinigt, wodurch Schimmelpilzbildung verhindert wird. Ohne chemische Zusätze.

SONDERANFERTIGUNGEN

SONDERLÄNGEN Futons 190 / 210 / 220 cm
SONDERLÄNGEN Extrabezüge abnehmbar
ZWISCHENGRÖSSEN Futons
ZWISCHENGRÖSSEN Extrabezüge abnehmbar
ÄNDERUNGEN DER MATRATZENFORM

Breite 80-140 cm **+127 CHF** / Breite 160-200 cm **+191 CHF**
190 cm +10% **210 cm** +10% **220 cm** +15%
nächstgrösseres Mass **+106 CHF**
auf Anfrage
Fertigung nach Kundenschaablone - auf Anfrage

NEU**BABYMATRATZE HEIDI**

KERN ca. 5 cm latexierte Kokosfasern, in einem Innentrikot aus 100% Baumwolle (kbA),
MATRATZENHÖHE ca. 8 cm, **GEWICHT** 70 x 140 cm = ca. 8 kg

**MATRATZENBEZUG – WASCHBAR:****WASCHBARER AUSSENBEZUG****HANF DRELL WASCHBAR**

100% Hanf, ca. 220 g/m²,
 ecru, waschbar bis 60°C

**VERSTEPPTER INNENBEZUG – NICHT WASCHBAR**

INNENBEZUG HF 100% Hanf, ca. 500 g/m², vegan
 in einem Trikot aus 100% Baumwolle (kbA), ca. 80 g/m²



Masse cm:	60 x 120	70 x 140	70 x 160
CHF	301	301	392

70 x 160 cm ist das maximale Mass,
 kein höheres Mass möglich

SONDERANFERTIGUNGEN

ZWISCHENGRÖSSEN
FERTIGUNG NACH KUNDENSCHABLONE
OVALE MATRATZENFORM

nächstgrösseres Mass **+Aufpreis 10%** für Schnitt an 1 Seite, **+15%** für 2 Seiten
 nächstgrösseres Mass **+106 CHF**
 nur mit Ummantelung statt verstepptem Innenbezug möglich

OPTIONAL:**MILBEX-AUSRÜSTUNG**

Besprühung des Matratzenbezuges und -kerns mit Neemöl zur natürlichen Reduzierung von Hausstaubmilbenbefall.
Wirkdauer: 2-3 Monate.

Masse cm:	60 x 120	70 x 140	70 x 160
CHF	53	53	53

INDIAN SUMMER – TENCEL™-DECKE

BEZUG 100% Baumwolle (kbA), **FÜLLUNG** 100% Lyocell (Tencel™), vegan,
 waschbar bis 40°C im Wollwaschgang, trocknergeeignet, besonders für Tierhaarallergiker geeignet



ALL SEASON ca. 600 g
Masse cm: 100 x 135
CHF 221

Sondermasse auf Anfrage

Weitere Materialien und Masse auf Seiten 38 - 42

INDIAN SUMMER – TENCEL™-UNTERBETT

BEZUG 100% Baumwolle (kbA), **FÜLLUNG** 100% Lyocell (Tencel™), vegan, **FÜLLMENGE** ca. 610 g/m²
 waschbar bis 40°C im Wollwaschgang, trocknergeeignet, besonders für Tierhaarallergiker geeignet



Masse cm: 60 x 120 70 x 140 70 x 160
Füllung ca. 440 g ca. 600 g ca. 680 g
CHF 147 168 189

Sondermasse auf Anfrage

Weitere Materialien und Masse auf Seite 43

NATURAL PROTECT – MOLTONAUFLAGE

100% Baumwolle (kbA), GOTS zertifiziert, ca. 400 g/m², Gummizüge an den Ecken, **waschbar bis 95°C, für Allergiker geeignet**
VE = 6 Stück, Grössen sortiert. Kosten für Mehraufwand bei abweichenden Mengen: CHF 21.00 empfohlener Verkaufspreis.

Masse cm:	70 x 140
CHF	39

Sondermasse auf Anfrage

Weitere Masse auf Seite 44

* **GOLS** = Global Organic Latex Standard

GOTS = Global Organic Textile Standard, **kbA** = kontrolliert biologischer Anbau, **kbT** = kontrolliert biologische Tierhaltung, **Lyocell (Tencel™)** = 100% Cellulose

Mit eingearbeitetem Baumwollband gegen Knarren und Klettband zur Fixierung.
Geeignet für alle Betttypen mit Auflageleisten und einer Mittelleiste.

Bitte beachten: Die Rollroste sind nur in Länge 200 cm und 220 cm verfügbar. Für die Längen 190 cm und 210 cm soll eine Leiste umgeklappt bzw. entnommen werden.

ROLLROST MASSIVKOMPLETT
METALLFREI

HÖHE ca. 1,5 cm, 23 Leisten aus massivem, unbehandeltem Buchenholz, **GEWICHT** 90 x 200 cm = ca. 8 kg

* Preis pro Stück!	Breite cm:	70 / 80 / 90 / 100*	120	140
Länge 190 / 200 cm	CHF	140	191	221
Länge 210 / 220 cm	CHF	171	241	272

ROLLROST FLEXIBELKOMPLETT
METALLFREI

HÖHE ca. 1,5 cm (höchster Punkt ca. 3 cm), 21 Leisten aus Buchenschichtholz, **GEWICHT** 90 x 200 cm = ca. 6,5 kg

* Preis pro Stück!	Breite cm:	70 / 80 / 90 / 100*	120	140
Länge 190 / 200 cm	CHF	140	191	221
Länge 210 / 220 cm	CHF	171	241	272

ZWISCHENGRÖSSEN

auf Anfrage

* VE bis einschliesslich Breite 100 cm = 2 Stück, ab Breite 120 cm = 1 Stück.

BASIC


Flacher, massiver, unbehandelter Buchenholzrahmen, 28 Federleisten in 14 Doppelfederelementen (bei 90 x 200 cm), individuelle Festigkeitsverstellung im Lendenwirbelbereich möglich, Schulterkomfortzone, Komfort über die gesamte Rahmenbreite.

Federholzleisten aus 7fach verleimten Buchenschichtholz mit spezieller Oberflächenbeschichtung für langjährige Elastizität.

Halterungskappen aus SEBS, frei von PVC und Weichmachern und zu 100% biologisch abbaubar, besonders elastisch, robust und langlebig zugleich.

**BASIC S**

HÖHE ca. 7,5 cm (höchster Punkt), metallfrei bis Breite 100 cm, **GEWICHT** 90 x 200 cm = ca. 15 kg



	Breite cm:	70 / 80 / 90 / 100	120	140
		METALLFREI		
Länge 190 / 200 cm	CHF	302	453	504
Länge 210 cm	CHF	342	494	554
Länge 220 cm	CHF	373	534	595

BASIC KF

HÖHE ca. 7,5 cm (höchster Punkt), Kopf- und Fussteil verstellbar, nicht metallfrei, **GEWICHT** 90 x 200 cm = ca. 14 kg



	Breite cm:	70 / 80 / 90 / 100	120	140
Länge 190 / 200 cm	CHF	383	524	595
Länge 210 cm	CHF	413	575	655
Länge 220 cm	CHF	464	625	716

ZWISCHENGRÖSSEN

Aufpreis pauschal

+52 CHF

bei starren Unterfederungen

+81 CHF

bei KF Unterfederungen

Weitere Sondermasse auf Anfrage

XXL

UNTERFEDERUNGEN

Äusserst stabiler, massiver, unbehandelter Buchenholzrahmen, 30 verstärkte Federleisten aus Buchenschichtholz in 15 Tandem-Federelementen (bei 90 x 200 cm), individuelle Festigkeitsverstellung im Lendenwirbelbereich möglich, Schulterkomfortzone, nicht metallfrei.

Besonders geeignet für alle die etwas mehr wiegen oder besonders fest liegen möchten.


Federholzleisten aus 7fach verleimten Buchenschichtholz mit spezieller Oberflächenbeschichtung für langjährige Elastizität.

Halterungskappen aus SEBS, frei von PVC und Weichmachern und zu 100% biologisch abbaubar, besonders elastisch, robust und langlebig zugleich.



XXL S

HÖHE ca. 9,5 cm (höchster Punkt), GEWICHT 90 x 200 cm = ca. 13,5 kg. **Belastung getestet bis 180 kg.**



Länge 190 / 200 cm

Länge 210 cm

Länge 220 cm

Breite cm: 70 / 80 / 90 / 100 120 140

CHF	70	80	90	100	120	140
CHF	554				756	857
CHF	605				857	958
CHF	655				908	1.039

NEU XXL
200 M und 400 M
MOTORRAHMEN



HÖHE ca. 12 cm (höchster Punkt), GEWICHT 90 x 200 cm = ca. 40 kg / 140 x 200 cm = ca. 65 kg
XXL 200 M Breite 80 / 90 / 100 cm: mit 1 Motoreinheit ausgestattet, **Belastung getestet bis 200 kg**

XXL 400 M Breite 120 / 140 cm: mit 2 Motoreinheiten ausgestattet, **Belastung getestet bis 400 kg**

TECHNISCHE ANFORDERUNGEN: Bett mit Bodenfreiheit von mind. 11 cm

KABELLOSE FERNBEDIENUNG • NOTABSENKUNG • NETZFREISCHALTUNG • FUSSBÜGEL

Länge 190 / 200 cm

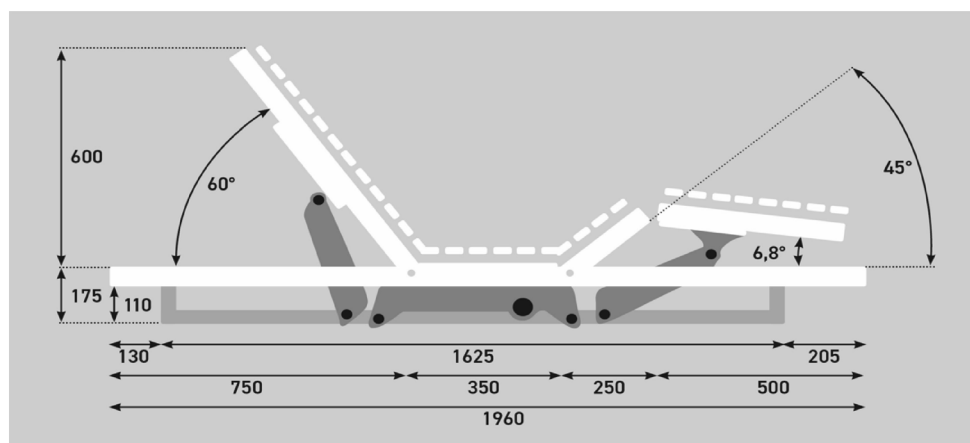
Länge 210 cm

Länge 220 cm

Breite cm: 70 / 80 / 90 / 100 120 140

CHF	70	80	90	100	120	140
CHF	1.615				2.221	2.322
CHF	1.807				2.473	2.574
CHF	1.867				2.473	2.675

Bitte beachten Sie die Einlegemasse (circa-Werte in mm):



ZWISCHENGRÖSSEN

Aufpreis pauschal

+52 CHF

bei starren Unterfederungen

+81 CHF

bei KF Unterfederungen

Weitere Sondermasse auf Anfrage

PHYSIOFORM® PRO

Einer für alle und alles

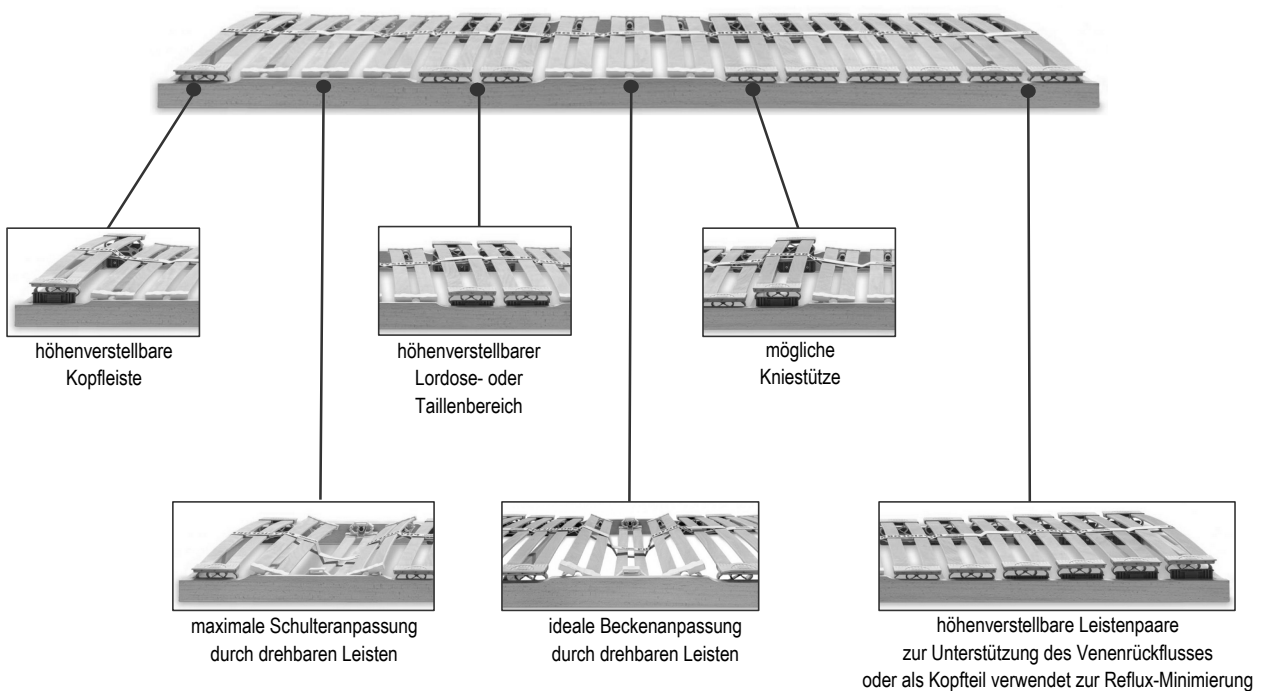


Eine Unterfederung mit ganz vielen, fast intuitiv einfach zu bedienenden Verstellmöglichkeiten
für jede "Problemzone" des Körpers.

Mit der langjährigen Entwickler-Erfahrung von dormiente:
Der PHYSIOFORM® PRO ist in jeder Disziplin perfekt!



PATENTRECHTLICH GESCHÜTZT



Geeignet für Seiten-, Rücken-, Bauchschläfer – ergonomisch perfekt in jeder Lebenslage.

Erhältlich in 3 Varianten:



PHYSIOFORM® PRO S
die starre Variante



PHYSIOFORM® PRO KF
Kopf- und Fussteil verstellbar



PHYSIOFORM® PRO M
die Motorvariante



Stabiler, massiver, unbehandelter Buchenholzrahmen, mit 30 Federleisten aus Buchenschichtholz in 15 Tandem-Federelementen (bei 90 x 200 cm S und KF, in der Motorvariante sind es 28 Federleisten in 14 Tandem-Elementen).

Federholzleisten aus 7fach verleimten Buchenschichtholz mit spezieller Oberflächenbeschichtung für langjährige Elastizität.

Halterungskappen aus SEBS, frei von PVC und Weichmachern und zu 100% biologisch abbaubar, besonders elastisch, robust und langlebig zugleich.

Alle Leistenpaare sind individuell einstellbar und sorgen für Druckentlastung bzw. Unterstützung da, wo sie benötigt werden:

- **patentierte drehbare Leisten** zur Druckverminderung an empfindlichen Stellen (Schulter, Hüfte)
- **höhenverstellbare Leisten** zur gezielten Unterstützung (Kopf, Lordose bzw. Taille, Knie, Veinenrückfluss und Refluxstellung)

BITTE BEACHTEN: Zur Gewährleistung der Stabilität und Ergonomie enthalten folgende Ausführungen eine Funktionsanpassung

● **PHYSIOFORM®PRO KF in allen Breiten**

Erstes und letztes Leistenpaar konstruktionsbedingt nicht höhenverstellbar

● **PHYSIOFORM®PRO S / KF in den Breiten 120 cm und 140 cm:**

Schulterbereich: bewegliche Leisten, jedoch nicht drehbar

Lendenwirbelbereich: mit individueller Härtezoneneinstellung

Hüftbereich: drehbare Leisten ersetzt durch höhenverstellbare Leisten

PHYSIOFORM®PRO S

HÖHE ca. 9,5 cm (höchster Punkt), auf Wunsch anpassbar auf 11,5 cm (gleiche Höhe wie Motorrahmen) ohne Aufpreis nicht metallfrei, **GEWICHT** 90 x 200 cm = ca. 15 kg



Länge 190 / 200 cm
Länge 210 cm
Länge 220 cm

Breite cm:	70 / 80 / 90 / 100		120	140
CHF	554		797	857
CHF	605		857	958
CHF	655		938	1.059

PHYSIOFORM®PRO KF

HÖHE ca. 9,5 cm (höchster Punkt), Kopf- und Fussteil verstellbar, nicht metallfrei, **GEWICHT** 90 x 200 cm = ca. 21 kg



Länge 190 / 200 cm
Länge 210 cm
Länge 220 cm

Breite cm:	70 / 80 / 90 / 100		120	140
CHF	686		908	1.049
CHF	746		989	1.150
CHF	807		1.080	1.251

**PHYSIOFORM®PRO M
MOTORRAHMEN**

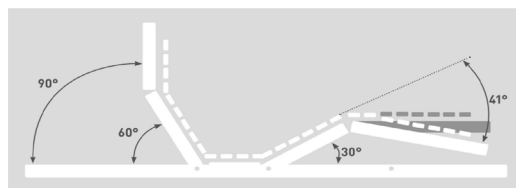
HÖHE ca. 11,5 cm (höchster Punkt), **GEWICHT** 90 x 200 cm = ca. 28 kg

KABELLOSE FERNBEDIENUNG ● NOTABSINKUNG ● FUSSHOCHSTELLUNG ● NETZFREISCHALTUNG ● FUSSBÜGEL




Länge 190 / 200 cm
Länge 210 cm
Länge 220 cm

Breite cm:	70 / 80 / 90 / 100		120	140
CHF	1.716		–	–
CHF	1.888		–	–
CHF	2.059		–	–



Inklusive Fusshochstellung
zur Förderung des optimierten Venen-Rückflusses
(dunkelgrau auf der Grafik)



NEU **Inklusive Fussbügel**
zum besseren Halt der Matratze auf dem Motorrahmen

ZWISCHENGRÖSSEN

Aufpreis pauschal

+52 CHF bei starren Unterfederungen

+81 CHF bei KF Unterfederungen

Weitere Sondermasse auf Anfrage

FEDERHOLZRAHMEN Stabiler, massiver, unbehandelter Buchenholzrahmen, mit 30 Federleisten aus Buchenschichtholz in 15 Tandem-Feder-elementen (bei 90 x 200 cm, in der Variante Lift Premium sind es 28 Federleisten in 14 Tandem-Elementen).

Federholzleisten aus 7fach verleimten Buchenschichtholz mit spezieller Oberflächenbeschichtung für langjährige Elastizität.

Halterungskappen aus SEBS, frei von PVC und Weichmachern und zu 100% biologisch abbaubar, besonders elastisch, robust und langlebig zugleich.

Alle Leistenpaare sind individuell einstellbar und sorgen für Druckentlastung bzw. Unterstützung da, wo sie benötigt werden:

- **patentierte drehbare Leisten** zur Druckverminderung an empfindlichen Stellen (Schulter, Hüfte)
- **höhenverstellbare Leisten** zur gezielten Unterstützung (Kopf, Lordose bzw. Taille, Knie, Veinenrückfluss und Refluxstellung)

HEBEFUNKTION

stufenlose Höhenverstellung,
Notabsenkung

TECHNISCHE ANFORDERUNGEN

Bett mit Bodenfreiheit von mind. 27 cm,
Matratzengrößen 80 / 90 / 100 x 200 cm

BELASTUNG

bis ca. 150 kg

ACHTUNG

kein medizinischer Pflegerahmen nach DIN EN 1970



PHYSIOFORM®PRO LIFT

HÖHE ca. 11,5 cm (höchster Punkt), **HÖHENVERSTELLUNG** stufenlos bis ca. 37 cm, **GEWICHT** 90 x 200 cm = ca. 41 kg



Länge	CHF	Breite cm:	
		70 / 80 / 90 / 100	120 140
Länge 190 / 200 cm	CHF	1.817	- -
Länge 210 cm	CHF	2.019	- -
Länge 220 cm	CHF	2.221	- -

PHYSIOFORM®PRO LIFT PREMIUM

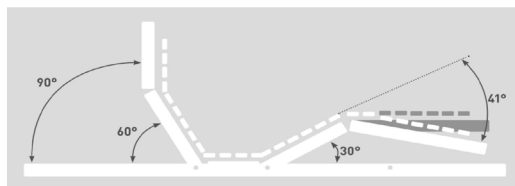
HÖHE ca. 11,5 cm (höchster Punkt), **HÖHENVERSTELLUNG** stufenlos bis ca. 37 cm, **GEWICHT** 90 x 200 cm = ca. 50 kg

MOTORISIERTE stufenlose Liegeflächeneinstellung identisch zu PHYSIOFORM®PRO Motorrahmen


KABELLOSE FERNBEDIENUNG • NOTABSENKUNG • FUSSHOCHSTELLUNG • NETZFREISCHALTUNG • FUSSBÜGEL



Länge	CHF	Breite cm:	
		70 / 80 / 90 / 100	120 140
Länge 190 / 200 cm	CHF	2.524	- -
Länge 210 cm	CHF	2.827	- -
Länge 220 cm	CHF	3.130	- -



Inklusive Fusshochstellung
zur Förderung des optimierten Venen-Rückflusses
(dunkelgrau auf der Grafik)



NEU **Inklusive Fussbügel**
zum besseren Halt der Matratze auf dem Motorrahmen


ZWISCHENGRÖSSEN

auf Anfrage

ERGO NATURA ZIRBE

TELLERRAHMEN

Stabiler, massiver, unbehandelter Buchenholzrahmen, je zwei 13 mm starke Zirbenholzteller auf 72 Federelementen, insgesamt 144 freibewegliche Zirbenholzteller, 3D gelagert, in 22 Reihen (bei 90 x 200 cm, bei dem Motorrahmen sind es insgesamt 132 Zirbenholzteller), mit den positiven Eigenschaften des Zirbenholzes. Inklusive 6 Feststellklammern, um einzelne Federelemente fester einzustellen.



ERGO NATURA ZIRBE S

HÖHE ca. 10,5 cm (höchster Punkt), GEWICHT 90 x 200 cm = ca. 23 kg, **Version S mit federnder Schulterkomfortzone.**



Länge	CHF	Breite cm:	
		70 / 80 / 90 / 100	120 140
Länge 190 / 200 cm	CHF	1.049	1.403 1.534
Länge 210 cm	CHF	1.160	1.514 1.665
Länge 220 cm	CHF	1.251	1.645 1.817

ERGO NATURA ZIRBE M MOTORRAHMEN


HÖHE ca. 14 cm (höchster Punkt), GEWICHT 90 x 200 cm = ca. 29,5 kg
 KABELLOSE FERNBEDIENUNG • NOTABSENKUNG • FUSSHOCHSTELLUNG • NETZFREISCHALTUNG • FUSSBÜGEL



Länge	CHF	Breite cm:	
		70 / 80 / 90 / 100	120 140
Länge 190 / 200 cm	CHF	2.110	2.877 3.332
Länge 210 cm	CHF	2.211	3.079 3.534
Länge 220 cm	CHF	2.312	3.180 3.635



Inklusive Fusshochstellung
 zur Förderung des optimierten Venen-Rückflusses
 (dunkelgrau auf der Grafik)



NEU **Inklusive Fussbügel**
 zum besseren Halt der Matratze auf dem Motorrahmen

ZWISCHENGRÖSSEN

auf Anfrage

Natürlicher Boxspring-Komfort für jedes Bett



NATURROST bestehend aus:

**Naturlatexkern
gelagert auf**

ca. 7,5 cm 100% Naturlatex, **LATEXHÄRTEGRAD** standard medium, wahlweise soft oder fest
Rollrost massiv: 23 Leisten aus massivem, unbehandeltem Buchenholz, Gurt aus 100% Baumwolle

Bezug

Drell aus 100% Baumwolle (kbA) ca. 230 g/m², naturfarben

GESAMTHÖHE ca. 9 cm, **GESAMTGEWICHT** 90 x 200 cm = ca. 22 kg

BITTE BEACHTEN:

Bei der Breite 140 cm empfehlen wir eine Mittelauflage (standardmässig bei allen dormiente Betten vorhanden)

SYSTEM 1 NATURROST

KOMPLETT METALLFREI



Länge 200 cm / Breite cm:

70 / 80 / 90 100 120 140

Naturlatex medium oder soft CHF

635	696	847	958
-----	-----	-----	-----

AUFPREIS Naturlatex fest CHF

85	95	111	127
----	----	-----	-----

SONDERANFERTIGUNGEN

**SONDERLÄNGEN 190 / 210 / 220 cm
ZWISCHENGRÖSSEN**

Breite 80-140 cm **+180 CHF**
auf Anfrage

FÜLLKISSEN MIT NATURLATEXSTÄBCHEN – komplett waschbar

NATURKISSEN

Für unsere Füllkissen mit Naturlatexstäbchen verwenden wir Stoffe aus GOTS*-ZERTIFIZIERTEN Betrieben.

VE = 4 Stück. Kosten für Mehraufwand bei abweichenden Mengen: CHF 21.00 empfohlener Verkaufspreis.

FLEXOPILLO MED



FÜLLUNG 100% Naturlatexstäbchen, **FÜLLMENGE** 40 x 80 cm = ca. 1.600 g, **HÖHE** ca. 13 cm
INNENBEZUG 100% Baumwolle (kBA), **AUSSENBEZUG** elastischer Strickbezug aus 100% Baumwolle (kBA) hochgereinigt**

Grösse für Bezüge cm: 40 x 60 40 x 80 50 x 70 40 x 180 Kissen waschbar im Innenbezug bis 60°C
 Aussenbezug waschbar einzeln bis 60°C
 Für Allergiker geeignet

CHF

105	105	121	232
-----	-----	-----	-----

CHIROPILLO MED



FÜLLUNG 100% Naturlatexstäbchen, **FÜLLMENGE** 40 x 80 cm = ca. 750 g (breite Kammer), ca. 550 g (schmale Kammer),
HÖHE ca. 8 cm, **AUSSENBEZUG** elastischer Strickbezug aus 100% Baumwolle (kBA) hochgereinigt**

Grösse für Bezüge cm: 40 x 60 40 x 80 50 x 70 Kissen komplett waschbar bis 60°C
 (Füllung direkt im Aussenbezug)
 Für Allergiker geeignet

CHF

136	136	156
-----	-----	-----

TRAVELPILLO MED



FÜLLUNG 100% Naturlatexstäbchen, **FÜLLMENGE** ca. 650 g, **HÖHE** ca. 11 cm
INNENBEZUG 100% Baumwolle (kBA), **AUSSENBEZUG** elastischer Strickbezug aus 100% Baumwolle (kBA) hochgereinigt**

Grösse für Bezüge cm: 30 x 50 Kissen waschbar im Innenbezug bis 60°C
 Aussenbezug waschbar einzeln bis 60°C
 Für Allergiker geeignet

CHF

68



FÜLLKISSEN MIT NATURLATEXSTÄBCHEN UND ZIRBENSÄNEN – nicht waschbar

Für unsere Füllkissen mit Naturlatexstäbchen und Zirbenspänen verwenden wir Stoffe aus GOTS*-ZERTIFIZIERTEN Betrieben.

VE = 4 Stück. Kosten für Mehraufwand bei abweichenden Mengen: CHF 21.00 empfohlener Verkaufspreis.

ZIRBENPILLO MED



FÜLLUNG Naturlatexstäbchen, Zirbenspäne (ca. 75:25), **FÜLLMENGE** 40 x 80 cm = ca. 1.650 g, **HÖHE** ca. 11 cm
INNENBEZUG 100% Baumwolle (kBA)
AUSSENBEZUG elastischer Strickbezug aus 100% Baumwolle (kBA) hochgereinigt**

Grösse für Bezüge cm: 40 x 60 40 x 80 50 x 70 Kissen nicht waschbar
 Aussenbezug waschbar einzeln bis 60°C

CHF

115	115	132
-----	-----	-----

CHIROPILLO MED ZIRBE



FÜLLUNG 100% Naturlatexstäbchen, Zirbenspäne (ca. 75:25) **FÜLLMENGE** 40 x 80 cm = ca. 750 g (breite Kammer), ca. 550 g
 (schmale Kammer), **HÖHE** ca. 8 cm
AUSSENBEZUG elastischer Strickbezug aus 100% Baumwolle (kBA) hochgereinigt**

Grösse für Bezüge cm: 40 x 60 40 x 80 50 x 70 Kissen nicht waschbar
 Aussenbezug nicht waschbar
 (Füllung direkt im Aussenbezug)

CHF

147	147	169
-----	-----	-----

* GOTS = Global Organic Textile Standard, kBA = kontrolliert biologischer Anbau

** Baumwolle in besonderem Verfahren hochgereinigt, wodurch Schimmelpilzbildung verhindert wird. Ohne chemische Zusätze.

NEU FÜLLKISSEN MIT KLIMAREGULATION – teilweise waschbar**NATURKISSEN**

Für unsere Füllkissen mit Naturlatexstäbchen verwenden wir Stoffe aus GOTS*-ZERTIFIZIERTEN Betrieben.

VE = 4 Stück. Kosten für Mehraufwand bei abweichenden Mengen: CHF 21.00 empfohlener Verkaufspreis.

**FLEXOPILLO PLUS
MIT SCHURWOLLE**

FÜLLUNG 100% Naturlatexstäbchen, **FÜLLMENGE** 40 x 80 cm = ca. 1.400 g, **HÖHE** ca. 13 cm
INNENBEZUG 100% Baumwolle (kbA), **AUSSENBEZUG** elastischer Strickbezug aus 100% Baumwolle (kbA) hochgereinigt**,
NEU VERSTEPPTER KLIMABEZUG 100% Schurwolle (kbT) ca. 500 g/m² in einem Trikot aus 100% Baumwolle (kbA) ca. 80 g/m²

Grösse für Bezüge cm: 40 x 60 40 x 80 50 x 70

CHF

140	140	161
-----	-----	-----

Kissen waschbar im Innenbezug bis 60°C
 Aussenbezug waschbar einzeln bis 60°C
 Versteppter Klimabezug waschbar einzeln bis 30°C

**FLEXOPILLO PLUS
MIT HANF**

FÜLLUNG 100% Naturlatexstäbchen, **FÜLLMENGE** 40 x 80 cm = ca. 1.400 g, **HÖHE** ca. 13 cm
INNENBEZUG 100% Baumwolle (kbA), **AUSSENBEZUG** elastischer Strickbezug aus 100% Baumwolle (kbA) hochgereinigt**,
NEU VERSTEPPTER KLIMABEZUG 100% Hanf ca. 500 g/m² in einem Trikot aus 100% Baumwolle (kbA) ca. 80 g/m²

Grösse für Bezüge cm: 40 x 60 40 x 80 50 x 70

CHF

140	140	161
-----	-----	-----

Kissen waschbar im Innenbezug bis 60°C
 Aussenbezug waschbar einzeln bis 60°C
 Versteppter Klimabezug NICHT waschbar

FORMKISSEN – komplett waschbar

Für unsere Formkissen verwenden wir Stoffe aus GOTS*-ZERTIFIZIERTEN und Naturlatex aus GOLS*-ZERTIFIZIERTEN Betrieben.

VE = 4 Stück. Kosten für Mehraufwand bei abweichenden Mengen: CHF 21.00 empfohlener Verkaufspreis.

ERGOPILLO MED

KERN 100% Naturlatex, höhenregulierbar durch entnehmbare Naturlatex-Platte, **HÖHE** ca. 11,5 cm / ohne Platte ca. 9 cm,
INNENBEZUG 100% Baumwolle (kbA), **AUSSENBEZUG** elastischer Strickbezug aus 100% Baumwolle (kbA) hochgereinigt**,

Grösse für Bezüge cm: 40 x 60 40 x 80

CHF

147	147
-----	-----

Kissen komplett waschbar im Aussenbezug bis 60°C
 Für Allergiker geeignet

RELAXOPILLO MED

KERN 100% Naturlatex, **HÖHE** ca. 6,5 cm / ca. 8,5 cm,
INNENBEZUG 100% Baumwolle (kbA), **AUSSENBEZUG** elastischer Strickbezug aus 100% Baumwolle (kbA) hochgereinigt**,

Grösse für Bezüge cm: 40 x 60 40 x 80

CHF

115	115
-----	-----

Kissen komplett waschbar im Aussenbezug bis 60°C
 Für Allergiker geeignet

PHYSIOPILLO MED

KERN 100% Naturlatex, **HÖHE** ca. 10 cm (höchster Punkt),
INNENBEZUG 100% Baumwolle (kbA), **AUSSENBEZUG** elastischer Strickbezug aus 100% Baumwolle (kbA) hochgereinigt**,

Grösse für Bezüge cm: 40 x 60 40 x 80

CHF

–	115
---	-----

Kissen komplett waschbar im Aussenbezug bis 60°C
 Für Allergiker geeignet

ORTHOPILLO MED

KERN 100% Naturlatex, **HÖHE** ca. 12 cm
INNENBEZUG 100% Baumwolle (kbA), **AUSSENBEZUG** elastischer Strickbezug aus 100% Baumwolle (kbA) hochgereinigt**,

Grösse für Bezüge cm: 40 x 60 40 x 80

CHF

–	115
---	-----

Kissen komplett waschbar im Aussenbezug bis 60°C
 Für Allergiker geeignet

* GOTS = Global Organic Textile Standard, GOLS = Global Organic Latex Standard, kbA = kontrolliert biologischer Anbau

** Baumwolle in besonderem Verfahren hochgereinigt, wodurch Schimmelpilzbildung verhindert wird. Ohne chemische Zusätze.

Empfohlene Verkaufspreise in CHF, inkl. gesetzlicher Mehrwertsteuer - STAND 04/2023 - Änderungen vorbehalten, Manufaktur: Masstoleranzen möglich.



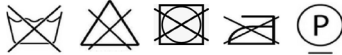
BEZUG 100% Baumwolle (kbA), **FÜLLUNG** 100% Seide (Eri Seide), GOTS zertifiziert, zur Trockenreinigung geeignet
STEPPEUNG körperbetonte Steppung (asymmetrisches Mumiensteppbild) zur optimalen Körperanpassung



2 DECKEN - 4 JAHRESZEITEN

Alle SEASON und ALL SEASON Decken werden mit Druckknöpfen geliefert zur individuellen Kombination

PFLERGE-TIPPS:



NATURAL SILK SEASON



SOMMERDECKE

Kombiniert durch die praktischen Druckknöpfe mit einer ALL SEASON Naturdecke ergibt sich eine wohlig warme Winterdecke.

Masse cm:	100 x 135*	135 x 200	135 x 220	140 x 200	140 x 220	155 x 200	155 x 220
Füllung	ca. 200 g	ca. 400 g	ca. 450 g	ca. 400 g	ca. 450 g	ca. 450 g	ca. 500 g
CHF	264	369	422	380	422	422	475

Masse cm:	155 x 240	160 x 210	160 x 240	180 x 200	200 x 200	200 x 210	200 x 220
Füllung	ca. 550 g	ca. 500 g	ca. 600 g	ca. 625 g	ca. 650 g	ca. 625 g	ca. 650 g
CHF	528	475	549	581	581	634	687

Masse cm:	200 x 240	220 x 220	225 x 220	240 x 220	260 x 220
Füllung	ca. 700 g	ca. 725 g	ca. 725 g	ca. 800 g	ca. 850 g
CHF	761	793	793	877	941

NATURAL SILK ALL SEASON



GANZJAHRESDECKE

Kombiniert durch die praktischen Druckknöpfe mit einer SEASON Naturdecke ergibt sich eine wohlig warme Winterdecke.

Masse cm:	100 x 135*	135 x 200	135 x 220	140 x 200	140 x 220	155 x 200	155 x 220
Füllung	ca. 600 g	ca. 1.200 g	ca. 1.300 g	ca. 1.200 g	ca. 1.300 g	ca. 1.300 g	ca. 1.500 g
CHF	306	571	613	581	634	655	698

Masse cm:	155 x 240	160 x 210	160 x 240	180 x 200	200 x 200	200 x 210	200 x 220
Füllung	ca. 1.650 g	ca. 1.500 g	ca. 1.700 g	ca. 1.600 g	ca. 1.800 g	ca. 1.850 g	ca. 1.950 g
CHF	803	708	825	835	835	867	899

Masse cm:	200 x 240	220 x 220	225 x 220	240 x 220	260 x 220
Füllung	ca. 2.150 g	ca. 2.150 g	ca. 2.150 g	ca. 2.350 g	ca. 2.550 g
CHF	994	994	1.015	1.068	1.153

WISSENSWERTES



ERI SEIDE Die gewaltfreie Seide - dem Tier zuliebe

Für die Füllung unserer Natur-Bettdecke NATURAL SILK verwenden wir eine ganz besondere Wildseidenart. Anders als bei herkömmlicher Seide, werden bei der von uns verwendeten „Eri Seide“ keine Tiere gezüchtet, um anschliessend qualvoll getötet zu werden. Die Raupe produziert einen Kokon mit einem offenen Ende, sodass der Schmetterling noch vor der Weiterverarbeitung des Kokons schlüpfen kann, ohne ihn aufbrechen und die Fasern somit beschädigen zu müssen.

* Mass 100 x 135 cm ohne Druckknöpfe

GOTS = Global Organic Textile Standard, kbA = kontrolliert biologischer Anbau

NATURAL HANF – HANF-DECKEN

NATURDECKEN



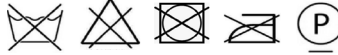
BEZUG 100% Baumwolle (kbA), **FÜLLUNG** 100% Hanf, zur Trockenreinigung geeignet, vegan
STEPPEUNG formhaltende Steppung (Karomuster) für optimale Faserverteilung

**2 DECKEN - 4 JAHRESZEITEN**

Alle SEASON und ALL SEASON Decken werden mit Druckknöpfen geliefert zur individuellen Kombination



PFLEGE-TIPPS:

NATURAL HANF
SEASON

SOMMERDECKE

Kombiniert durch die praktischen Druckknöpfe mit einer ALL SEASON Naturdecke ergibt sich eine wohlig warme Winterdecke.

Masse cm:	100 x 135*	135 x 200	135 x 220	140 x 200	140 x 220	155 x 200	155 x 220
Füllung	ca. 200 g	ca. 400 g	ca. 450 g	ca. 400 g	ca. 450 g	ca. 450 g	ca. 500 g
CHF	264	369	422	369	422	422	475

Masse cm:	155 x 240	160 x 210	160 x 240	180 x 200	200 x 200	200 x 210	200 x 220
Füllung	ca. 550 g	ca. 500 g	ca. 600 g	ca. 625 g	ca. 650 g	ca. 625 g	ca. 650 g
CHF	528	475	549	613	613	634	687

Masse cm:	200 x 240	220 x 220	225 x 220	240 x 220	260 x 220
Füllung	ca. 700 g	ca. 725 g	ca. 725 g	ca. 800 g	ca. 850 g
CHF	761	793	793	877	941

NATURAL HANF
ALL SEASON

GANZJAHRESDECKE

Kombiniert durch die praktischen Druckknöpfe mit einer SEASON Naturdecke ergibt sich eine wohlig warme Winterdecke.

Masse cm:	100 x 135*	135 x 200	135 x 220	140 x 200	140 x 220	155 x 200	155 x 220
Füllung	ca. 600 g	ca. 1.200 g	ca. 1.300 g	ca. 1.200 g	ca. 1.300 g	ca. 1.300 g	ca. 1.500 g
CHF	306	422	496	422	496	496	560

Masse cm:	155 x 240	160 x 210	160 x 240	180 x 200	200 x 200	200 x 210	200 x 220
Füllung	ca. 1.650 g	ca. 1.500 g	ca. 1.700 g	ca. 1.600 g	ca. 1.800 g	ca. 1.850 g	ca. 1.950 g
CHF	613	560	623	708	708	740	814

Masse cm:	200 x 240	220 x 220	225 x 220	240 x 220	260 x 220
Füllung	ca. 2.150 g	ca. 2.150 g	ca. 2.150 g	ca. 2.350 g	ca. 2.550 g
CHF	930	930	930	1.004	1.089

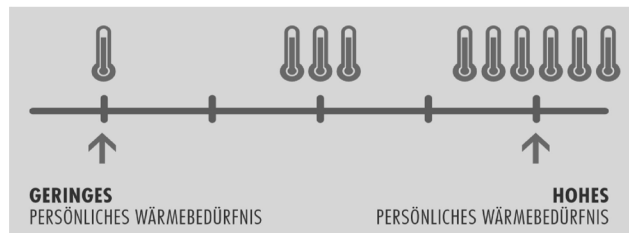
SONDERANFERTIGUNGEN

Sondermasse auf Anfrage

DAS PERSÖNLICHE WÄRMEEMPFINDEN:

Jeder hat ein persönliches Wärmebedürfnis.

Das Schema soll helfen, in etwa einschätzen zu können, welche Decke am besten zu Ihnen passt.










BEZUG 100% Baumwolle (kbA), **FÜLLUNG** 100% Lyocell (Tencel™), vegan
STEPPIUNG formhaltende Steppung (Karamuster) für optimale Faserverteilung
 Besonders für Tierhaarallergiker geeignet



2 DECKEN - 4 JAHRESZEITEN

Alle SEASON und ALL SEASON Decken werden mit Druckknöpfen geliefert
 zur individuellen Kombination

PFLEGE-TIPPS:      liegend trocknen

INDIAN SUMMER SEASON



SOMMERDECKE

Kombiniert durch die praktischen Druckknöpfe mit einer ALL SEASON Naturdecke ergibt sich eine wohlig warme Winterdecke.

Masse cm:	100 x 135*	135 x 200	135 x 220	140 x 200	140 x 220	155 x 200	155 x 220
Füllung	ca. 200 g	ca. 400 g	ca. 450 g	ca. 400 g	ca. 450 g	ca. 450 g	ca. 500 g
CHF	211	306	348	306	348	348	391

Masse cm:	155 x 240	160 x 210	160 x 240	180 x 200	200 x 200	200 x 210	200 x 220
Füllung	ca. 550 g	ca. 500 g	ca. 600 g	ca. 625 g	ca. 650 g	ca. 625 g	ca. 650 g
CHF	433	391	444	496	496	518	571

Masse cm:	200 x 240	220 x 220	225 x 220	240 x 220	260 x 220
Füllung	ca. 700 g	ca. 725 g	ca. 725 g	ca. 800 g	ca. 850 g
CHF	623	655	655	708	761

INDIAN SUMMER ALL SEASON



GANZJAHRESDECKE

Kombiniert durch die praktischen Druckknöpfe mit einer SEASON Naturdecke ergibt sich eine wohlig warme Winterdecke.

Masse cm:	100 x 135*	135 x 200	135 x 220	140 x 200	140 x 220	155 x 200	155 x 220
Füllung	ca. 600 g	ca. 1.200 g	ca. 1.300 g	ca. 1.200 g	ca. 1.300 g	ca. 1.300 g	ca. 1.500 g
CHF	221	316	359	316	359	359	412

Masse cm:	155 x 240	160 x 210	160 x 240	180 x 200	200 x 200	200 x 210	200 x 220
Füllung	ca. 1.650 g	ca. 1.500 g	ca. 1.700 g	ca. 1.600 g	ca. 1.800 g	ca. 1.850 g	ca. 1.950 g
CHF	444	412	454	518	518	549	592

Masse cm:	200 x 240	220 x 220	225 x 220	240 x 220	260 x 220
Füllung	ca. 2.150 g	ca. 2.150 g	ca. 2.150 g	ca. 2.350 g	ca. 2.550 g
CHF	655	687	687	740	803

* Mass 100 x 135 cm ohne Druckknöpfe

kbA = kontrolliert biologischer Anbau



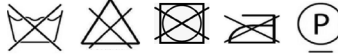
BEZUG 100% Baumwolle (kbA), **FÜLLUNG** 100% Wolle (Merinolammwolle)
STEPPUNG körperbetonte Steppung (asymmetrisches Mumiensteppbild) zur optimalen Körperanpassung



2 DECKEN - 4 JAHRESZEITEN

Alle SEASON und ALL SEASON Decken werden mit Druckknöpfen geliefert
 zur individuellen Kombination

PFLEGE-TIPPS:



LHASA
SEASON



SOMMERDECKE

Kombiniert durch die praktischen Druckknöpfe mit einer ALL SEASON Naturdecke ergibt sich eine wohlig warme Winterdecke.

Masse cm:	100 x 135*	135 x 200	135 x 220	140 x 200	140 x 220	155 x 200	155 x 220
Füllung	ca. 200 g	ca. 400 g	ca. 450 g	ca. 400 g	ca. 450 g	ca. 450 g	ca. 500 g
CHF	211	295	348	295	348	348	391

Masse cm:	155 x 240	160 x 210	160 x 240	180 x 200	200 x 200	200 x 210	200 x 220
Füllung	ca. 550 g	ca. 500 g	ca. 600 g	ca. 625 g	ca. 650 g	ca. 625 g	ca. 650 g
CHF	422	391	475	496	496	518	571

Masse cm:	200 x 240	220 x 220	225 x 220	240 x 220	260 x 220
Füllung	ca. 700 g	ca. 725 g	ca. 725 g	ca. 800 g	ca. 850 g
CHF	613	655	655	708	772

LHASA
ALL SEASON



GANZJAHRESDECKE

Kombiniert durch die praktischen Druckknöpfe mit einer SEASON Naturdecke ergibt sich eine wohlig warme Winterdecke.

Masse cm:	100 x 135*	135 x 200	135 x 220	140 x 200	140 x 220	155 x 200	155 x 220
Füllung	ca. 600 g	ca. 1.200 g	ca. 1.300 g	ca. 1.200 g	ca. 1.300 g	ca. 1.300 g	ca. 1.500 g
CHF	232	316	369	316	369	369	422

Masse cm:	155 x 240	160 x 210	160 x 240	180 x 200	200 x 200	200 x 210	200 x 220
Füllung	ca. 1.650 g	ca. 1.500 g	ca. 1.700 g	ca. 1.600 g	ca. 1.800 g	ca. 1.850 g	ca. 1.950 g
CHF	454	422	465	528	528	549	602

Masse cm:	200 x 240	220 x 220	225 x 220	240 x 220	260 x 220
Füllung	ca. 2.150 g	ca. 2.150 g	ca. 2.150 g	ca. 2.350 g	ca. 2.550 g
CHF	655	687	687	740	814

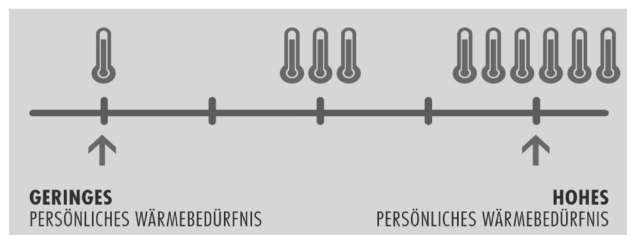
SONDERANFERTIGUNGEN

Sondermasse auf Anfrage

DAS PERSÖNLICHE WÄRMEEMPFINDEN:

Jeder hat ein persönliches Wärmebedürfnis.

Das Schema soll helfen, in etwa einschätzen zu können, welche Decke am besten zu Ihnen passt.





BEZUG 100% Baumwolle (kbA), **FÜLLUNG** 100% Kamel (Kamelflaumhaar)
STEPPEUNG körperbetonte Steppung (asymmetrisches Mumiensteppbild) zur optimalen Körperanpassung



Alle **SEASON** und **ALL SEASON** Decken werden mit Druckknöpfen geliefert zur individuellen Kombination

PFLEGE-TIPPS: 

LUXOR
SEASON



SOMMERDECKE

Masse cm:	100 x 135*	135 x 200	135 x 220	140 x 200	140 x 220	155 x 200	155 x 220
Füllung	ca. 200 g	ca. 400 g	ca. 450 g	ca. 400 g	ca. 450 g	ca. 450 g	ca. 500 g
CHF	221	316	369	316	369	369	422

Masse cm:	155 x 240	160 x 210	160 x 240	180 x 200	200 x 200	200 x 210	200 x 220
Füllung	ca. 550 g	ca. 500 g	ca. 600 g	ca. 625 g	ca. 650 g	ca. 625 g	ca. 650 g
CHF	454	422	465	528	528	549	602

Masse cm:	200 x 240	220 x 220	225 x 220	240 x 220	260 x 220
Füllung	ca. 700 g	ca. 725 g	ca. 725 g	ca. 800 g	ca. 850 g
CHF	655	698	698	740	814

LUXOR
ALL SEASON



GANZJAHRESDECKE

Masse cm:	100 x 135*	135 x 200	135 x 220	140 x 200	140 x 220	155 x 200	155 x 220
Füllung	ca. 600 g	ca. 1.200 g	ca. 1.300 g	ca. 1.200 g	ca. 1.300 g	ca. 1.300 g	ca. 1.500 g
CHF	264	369	422	369	422	422	486

Masse cm:	155 x 240	160 x 210	160 x 240	180 x 200	200 x 200	200 x 210	200 x 220
Füllung	ca. 1.650 g	ca. 1.500 g	ca. 1.700 g	ca. 1.600 g	ca. 1.800 g	ca. 1.850 g	ca. 1.950 g
CHF	528	486	539	613	613	634	698

Masse cm:	200 x 240	220 x 220	225 x 220	240 x 220	260 x 220
Füllung	ca. 2.150 g	ca. 2.150 g	ca. 2.150 g	ca. 2.350 g	ca. 2.550 g
CHF	761	803	803	867	941

LUXOR
DELUXE*



WINTERDECKE

Masse cm:	100 x 135	135 x 200	135 x 220	140 x 200	140 x 220	155 x 200	155 x 220
Füllung	ca. 800 g	ca. 1.600 g	ca. 1.800 g	ca. 1.600 g	ca. 1.800 g	ca. 1.800 g	ca. 2.000 g
CHF	338	496	571	496	571	571	655

Masse cm:	155 x 240	160 x 210	160 x 240	180 x 200	200 x 200	200 x 210	200 x 220
Füllung	ca. 2.300 g	ca. 2.000 g	ca. 2.300 g	ca. 2.160 g	ca. 2.400 g	ca. 2.500 g	ca. 2.600 g
CHF	708	655	729	825	825	856	941

Masse cm:	200 x 240	220 x 220	225 x 220	240 x 220	260 x 220
Füllung	ca. 2.800 g	ca. 2.900 g	ca. 2.900 g	ca. 3.100 g	ca. 3.400 g
CHF	1.026	1.079	1.079	1.174	1.269

* nicht knüpfbar

kbA = kontrolliert biologischer Anbau

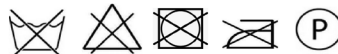
NATURAL HANF – HANF-UNTERBETT

UNTERBETTEN



BEZUG 100% Baumwolle (kbA), **FÜLLUNG** 100% Hanf, **FÜLLMENGE** ca. 610 g/m²,
STEPPIUNG kleinteiliges Steppbild, enorm strapazierfähig und stabil, Gummizüge an den Ecken
Besonders für Tierhaarallergiker geeignet

PFLEGE-TIPPS:



Länge 200 cm / Breite cm: 90 100 120 140 160 180 200

Füllung	ca. 1.100 g	ca. 1.220 g	ca. 1.460 g	ca. 1.710 g	ca. 1.950 g	ca. 2.200 g	ca. 2.440 g
CHF	306	338	401	401	496	581	623

INDIAN SUMMER – TENCEL™-UNTERBETT



BEZUG 100% Baumwolle (kbA), **FÜLLUNG** 100% Lyocell (Tencel™), vegan, **FÜLLMENGE** ca. 610 g/m²,
STEPPIUNG kleinteiliges Steppbild, enorm strapazierfähig und stabil, Gummizüge an den Ecken
Besonders für Tierhaarallergiker geeignet

PFLEGE-TIPPS:



liegend trocknen

Länge 200 cm / Breite cm: 90 100 120 140 160 180 200

Füllung	ca. 1.100 g	ca. 1.220 g	ca. 1.460 g	ca. 1.710 g	ca. 1.950 g	ca. 2.200 g	ca. 2.440 g
CHF	232	253	306	306	348	412	433

LHASA – MERINO-LAMMWOLL-UNTERBETT



BEZUG 100% Baumwolle (kbA), **FÜLLUNG** 100% Wolle (Merinolammwolle), **FÜLLMENGE** ca. 610 g/m²,
STEPPIUNG kleinteiliges Steppbild, enorm strapazierfähig und stabil, Gummizüge an den Ecken

PFLEGE-TIPPS:



Länge 200 cm / Breite cm: 90 100 120 140 160 180 200

Füllung	ca. 1.100 g	ca. 1.220 g	ca. 1.460 g	ca. 1.710 g	ca. 1.950 g	ca. 2.200 g	ca. 2.440 g
CHF	221	242	295	295	338	380	422

SONDERANFERTIGUNGEN

SONDERLÄNGEN
ZWISCHENGRÖSSEN

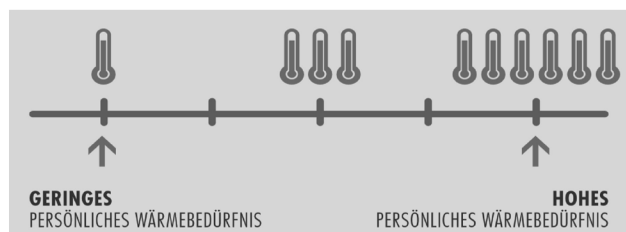
210 cm +10%
auf Anfrage

220 cm +15%

DAS PERSÖNLICHE WÄRMEEMPFINDEN:

Jeder hat ein persönliches Wärmebedürfnis.

Das Schema soll helfen, in etwa einschätzen zu können, welche Decke am besten zu Ihnen passt.





100% Baumwolle (kbA), GOTS-zertifiziert, Interlock-Gewebe: NM 70/1, gekämmt, ca. 200 g/m²
 Geschmeidig, angenehm auf der Haut und elastisch – aber **OHNE Elasthan!**
Waschbar bei 60°C, für Allergiker geeignet
STEGHÖHE ca. 35 cm bei Breite 90 / 100 cm, ca. 38 cm bei Breite 140 / 160 cm und 180 / 200 cm.
Empfohlen bis ca. 28 cm Matratzenhöhe.
 Geliefert in einer Tasche, gleiche Qualität und Farbe wie das Spannbettlaken.

PFLEGE-TIPPS:

7 FARBEN ZUR WAHL:

PUDER (604) LINDGRÜN (004) STAHLBLAU (306) WOLLWEISS (0100) PERLMUTT (296) STEINGRAU (4402) TITANIUM (213)

Breite cm: 90 / 100 140 / 160 180 / 200

Länge 200 cm	CHF	75	95	110
Länge 220 cm	CHF	80	100	120

SONDERGRÖSSEN

Keine Sondergrößen möglich

HANF-BETTWÄSCHE



BIO-BETTWÄSCHE aus 100% Hanf, mit Reissverschluss, **waschbar bei 60°C, für Allergiker geeignet**
Zertifiziert nach OEKOTEX® 100 / ISO 9001, schadstoffgeprüft
SET bestehend aus einem Bettbezug (Grösse nach Wahl) und einem Kopfkissenbezug in 40 x 80 cm
 Geliefert im passenden Stoffbeutel, gleiche Qualität und Farbe wie die Bettwäsche.

PFLEGE-TIPPS:

5 FARBEN ZUR WAHL:

LINDGRÜN (12-0109) ALTROSA (13-1504) WEISS (0000) HANF (13-0607) GRIS (14-4002)

Masse cm: 135 x 200 155 x 220 160 x 210*

*Set 160 x 210 cm:
Kopfkissenbezug in 50 x 70 cm

CHF	181	221	221
-----	-----	-----	-----

SONDERGRÖSSEN

Keine Sondergrößen möglich

NATURAL PROTECT – MOLTONAUFLAGE



95°C 100% Baumwolle (kbA), GOTS zertifiziert, ca. 400 g/m², Gummizüge an den Ecken, **waschbar bis 95°C, für Allergiker geeignet**
VE = 6 Stück, Größen sortiert. Kosten für Mehraufwand bei abweichenden Mengen: CHF 21.00 empfohlener Verkaufspreis.

Länge 200 cm / Breite cm: 80 / 90 100 120 140 160 180 200

CHF	60	60	75	90	90	100	120
-----	----	----	----	----	----	-----	-----

SONDERANFERTIGUNGEN

SONDERLÄNGEN 190 cm +10% 210 cm +10% 220 cm +15%
ZWISCHENGRÖSSEN auf Anfrage

GOTS = Global Organic Textile Standard, kbA = kontrolliert biologischer Anbau

Empfohlene Verkaufspreise in CHF, inkl. gesetzlicher Mehrwertsteuer - **STAND 04/2023** - Änderungen vorbehalten, Manufaktur: Masstoleranzen möglich.

WISSENSWERTES FÜR ALLERGIKER

EXTRABEZUG AUS SPEZIALBAUMWOLLE



Allergiehemmender Bezug aus 100% Baumwolle (kbA), **waschbar bis 60°C, für Allergiker geeignet**
Baumwolle in besonderem Verfahren hochgereinigt, wodurch Schimmelpilzbildung verhindert wird. Ohne chemische Zusätze.
Verfügbar für alle Matratzenserien.

Länge 200 cm / Breite cm: 80 / 90 100 120 140 160 180 200

CHF	137	147	168	189	211	232	253
-----	-----	-----	-----	-----	-----	-----	-----

SONDERANFERTIGUNGEN

SONDERLÄNGEN 190 cm +10% 210 cm +10% 220 cm +15%
ZWISCHENGRÖSSEN auf Anfrage

WASCHBARE MATRATZENBEZÜGE



Verschiedene Aussenbezüge aus Strickgewebe oder Drell, **waschbar bis 60°C, für Allergiker geeignet:**



NATURAL BASIC: Bezugvariante **WB2** – siehe Seiten 8 - 11
NATURAL CLASSIC: Bezugvariante **WB1**, **Hanf Strick** und **Hanf Drell waschbar** – siehe Seiten 12 - 15
NATURAL DELUXE: Bezugvariante **WB1**, **Hanf Strick** und **Hanf Drell waschbar** – siehe Seiten 16 - 19
NATUR PUR: Bezugvariante **WB1**, **Hanf Strick** und **Hanf Drell waschbar** – siehe Seiten 20 - 21
PERSONAL FITS: Bezugvariante **WB1**, **Hanf Strick** und **Hanf Drell waschbar** – siehe Seiten 22 - 23
TOPPER OUTSIDE: Bezugvariante **WB1** und **Hanf strick** – siehe Seite 24
FUTON À LA CARTE: abnehmbare Extrabezüge **Drell** und **Spezialbaumwolle** – siehe Seite 26
BABYMATRATZE HEIDI: Bezugvariante **Hanf Drell waschbar** – siehe Seite 27

MILBEX-AUSRÜSTUNG



Besprühung des Matratzenbezuges und -kerns mit Neemöl zur natürlichen Reduzierung von Hausstaubmilbenbefall.
Wirkdauer: 2-3 Monate. Optional verfügbar für alle Naturmatratzenserien.
Verfügbar für alle Matratzenserien.

Breite cm: 80 / 90 / 100 120 / 140 / 160 180 / 200

CHF	53	64	74
-----	----	----	----

WASCHBARE NATURKISSEN



Verschiedene Naturkissen **waschbar bis 60°C, für Allergiker geeignet:**

FÜLLKISSEN Flexopillo Med, Chiropillo Med, Travepillo Med – siehe Seite 36
FORMKISSEN Ergopillo Med, Relaxopillo Med, Physiopillo Med, Orthopillo Med – siehe Seite 37

100% HANF



HANF ist von Natur aus unempfindlich gegen Schädlinge und Schimmel, frei von Fungiziden, ausserdem hautfreundlich, geruchsneutralisierend und bietet ein hervorragendes Bettklima.

Das breite Sortiment aus Hanf-Produkten ist erkennbar am **dormiente-Label "hemp inside"**:

NATURMATRATZEN mit Hanf-Bezug, -Vlies oder -Kern – siehe Seiten 8 - 23
BABYMATRATZE HEIDI mit Hanf-Bezug – siehe Seite 27
NATURKISSEN FLEXOPILLO PLUS mit Hanf-Klimabezug – siehe Seite 37
NATURDECKE mit 100% Hanf-Füllung – siehe Seite 43
BIO-BETTWÄSCHE aus 100% Hanf – siehe Seite 48

HOME COLLECTION

Für die gesunde Betthygiene und ein natürliches Bettklima – siehe Seite 48:



Bio-Spannbettlaken und Hanf-Bettwäsche: **waschbar bis 60°C, für Allergiker geeignet**



Moltonauflage Natural Protect: 100% Baumwolle (kbA), **GOTS zertifiziert, waschbar bis 95°C, für Allergiker geeignet**



SCHLAFSOFA LOUNGE S

DIE GESUNDE WOHN- UND SCHLAFINSEL – BELIEBIG ERWEITERBAR

Unsere Schlafsofas LOUNGE S werden standardmässig mit dem gewählten Dekostoff als Grundbezug bezogen. Eine Klettverrichtung für abnehmbare Extrabezüge ist nach wie vor vorhanden.

Alle Polstermaterialien sind Naturmaterialien und streng auf Schadstoffe kontrolliert. Schnelle, einfache und unkomplizierte Montage mit robuster Beschlagtechnik.

POLSTERBOX	Massivholzrahmen aus unbehandelter Kiefer mit fingergezinkten Ecken, ca. 2,5 cm latexierte Kokosfaser, ummantelt mit 100% Schurwolle (kbT) ca. 500 g/m ²
LIEGEFLÄCHE	12,5 cm 100% Naturlatex aus Flexicuts*, ummantelt in 100% Schurwolle (kbT) ca. 500 g/m ²
GRUNDBEZUG	DEKOSTOFF NACH WAHL (Farben siehe aktuelle Musterkarten), nicht abnehmbar
ABNEHMBARER EXTRABEZUG	auf Wunsch – siehe Stoffauswahl
RÜCKEN- / SEITENKISSEN	Füllung 100% Kapok, Dekostoff nach Wahl
FÜSSE	Basisfüsse in Buche geölt eckig 16 cm inklusive, weitere Fussvarianten gegen Aufpreis (siehe Seite 51)
ABMESSUNGEN	HÖHE ca. 87 cm mit Kissen, SITZHÖHE ca. 42 cm, HÖHE RÜCKENLEHNE ca. 67 cm (bei Füßen in Standardhöhe 16 cm) SITZTIEFE und LIEGEFLÄCHE wählbar
STELLMASS	Stellmass = gewählte Liegefläche + 10 cm je Lehne

* FLEXICUTS Optimale Ressourcennutzung durch Verwendung mehrerer Lagen Naturlatex, die mit 100% Naturlatex neu verbunden werden

kbA = kontrolliert biologischer Anbau, kbT = kontrolliert biologische Tierhaltung

VIELFALT ENTDECKEN – exklusive, dekorative Stoffe für wohnliches Ambiente



BEZEICHNUNG	ZUSAMMENSETZUNG	WASCHBARKEIT	SCHEUERTOUREN ¹	LICHT-ECHTHEIT ²	PILLING-WERTE ³
JAB CHIVASSO NINETEEN-94	100% Baumwolle		70.000	3-5	4
HOT MADISON	63% Baumwolle, 37% Leinen		55.000	4-5	4
VARESE	100% Baumwolle		50.000	3-5	4-5
GLENVILLE	56% Viskose, 44% Baumwolle		50.000	6	4-5
TURIN	100% Leinen		15.000	4-5	5
SHADOW	63% Baumwolle, 37% Leinen		32.000	4-5	4
ASIA WASH	60% Baumwolle, 40% Leinen		20.000	5	5
MAX COTTON	100% Baumwolle		30.000	5	4

¹ SCHEUERTOUREN nach Martindale-Methode: 10.000-15.000 für private Haushalte bei geringem bis regelmässigem Gebrauch, 20.000-30.000 für öffentliche Umgebungen bei regelmässigem bis intensivem Gebrauch, 40.000 für öffentliche Umgebung bei sehr starkem Gebrauch

² LICHTECHTHEIT Skala 8-1 nach DIN EN ISO 105-B02, 8 = lichtecht / 1 = nicht lichtecht

³ PILLINGWERTE Skala 5-1 nach DIN ISO 12945-2, 5 = sehr gute Werte / 1 = schlechte Werte

MODULAR UND BELIEBIG ERWEITERBAR

VIELFALT AUS REINEN, NATÜRLICHEN MATERIALIEN



ECKLÖSUNGEN UND SOFALANDSCHAFTEN

Unsere LOUNGE S Sofas und Hocker Varianten lassen sich zu grosszügigen und gemütlichen Sofalandschaften verbinden. Dabei sind die Verbindungselemente klappbar und werden unsichtbar, falls die Sofas oder Hocker einzeln stehen sollen.

BITTE BEACHTEN

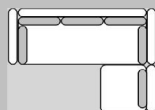
Angaben links / rechts bezeichnet die Sicht von vorne auf das Sofa.

Bei Ecklösungen und Sofalandschaften bitte Zusammensetzung links / rechts genau angeben und Skizze beilegen.

Auf Wunsch werden die Seitenkissen masslich an die Rückenkissenhöhe angepasst, preisgleich. **Bitte bei Bestellung angeben!**

KOMBINATIONSBESPIELE Alle Beispiele in **BREITE** 80cm, mit **BASISBEZUG** JAB NINETEEN-94 und **BASISFÜSSE** in Buche geölt, eckig

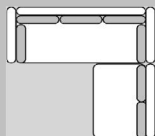
BEISPIEL 1



LOUNGE S AUSFÜHRUNG H	4.229 CHF
HOCKER MIT 1 LEHNE + 1 KISSEN	1.318 CHF
KOMPLETTPREIS	5.546 CHF

Stellmass gesamt: ca. B 220 x T 170 cm

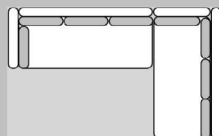
BEISPIEL 2



LOUNGE S AUSFÜHRUNG H	4.229 CHF
LOUNGE S AUSFÜHRUNG J	2.726 CHF
KOMPLETTPREIS	6.955 CHF

Stellmass gesamt: ca. B 220 x T 230 cm

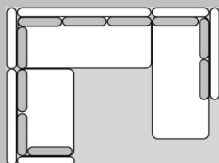
BEISPIEL 3



LOUNGE S AUSFÜHRUNG F	3.657 CHF
LOUNGE S AUSFÜHRUNG F	3.657 CHF
KOMPLETTPREIS	7.314 CHF

Stellmass gesamt: ca. B 300 x T 210 cm

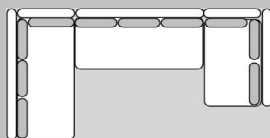
BEISPIEL 4



LOUNGE S AUSFÜHRUNG K	3.287 CHF
LOUNGE S AUSFÜHRUNG F	3.657 CHF
LOUNGE S AUSFÜHRUNG D	3.276 CHF
KOMPLETTPREIS	10.220 CHF

Stellmass gesamt: ca. B 300 x T 240 cm

BEISPIEL 5



LOUNGE S AUSFÜHRUNG G	3.657 CHF
LOUNGE S AUSFÜHRUNG C	3.064 CHF
LOUNGE S AUSFÜHRUNG K	3.287 CHF
KOMPLETTPREIS	10.008 CHF

Stellmass gesamt: ca. B 380 x T 210 cm

AUSFÜHRUNG A / B

LIEGE MIT VERKÜRZTER RÜCKENLEHNE
inkl. 2 Rückenkissen

A RECHTS VERKÜRZT B LINKS VERKÜRZT



Stellmass Ausführung A / B:

Breite ca. 200 cm x ausgewählte Tiefe + 10 cm

SITZFLÄCHE Breite 200 cm / Tiefe cm: 80 90 100 120

GRUNDBEZUG:

MAX COTTON	CHF	2.514	2.514	2.726	3.181
JAB NINETEEN-94 / SHADOW / ASIA WASH	CHF	2.726	2.726	2.929	3.405
JAB HOT MADISON / TURIN	CHF	2.906	2.906	3.064	3.541
GLENVILLE / VARESE	CHF	3.265	3.265	3.477	4.006

ABNEHMBARER EXTRABEZUG - OPTIONAL:

MAX COTTON	CHF	888	888	983	1.132
JAB NINETEEN-94 / SHADOW / ASIA WASH	CHF	1.216	1.216	1.322	1.534
JAB HOT MADISON / TURIN	CHF	1.301	1.301	1.417	1.650
GLENVILLE / VARESE	CHF	1.481	1.481	1.618	1.894

AUSFÜHRUNG C

LIEGE MIT RÜCKENLEHNE
inkl. 3 Rückenkissen

Stellmass Ausführung C:

Breite ca. 200 cm x ausgewählte Tiefe + 10 cm

SITZFLÄCHE Breite 200 cm / Tiefe cm: 80 90 100 120

GRUNDBEZUG:

MAX COTTON	CHF	2.874	2.874	3.084	3.540
JAB NINETEEN-94 / SHADOW / ASIA WASH	CHF	3.064	3.064	3.310	3.786
JAB HOT MADISON / TURIN	CHF	3.308	3.308	3.460	3.936
GLENVILLE / VARESE	CHF	3.699	3.699	3.921	4.450

ABNEHMBARER EXTRABEZUG - OPTIONAL:

MAX COTTON	CHF	1.004	1.004	1.089	1.237
JAB NINETEEN-94 / SHADOW / ASIA WASH	CHF	1.396	1.396	1.481	1.714
JAB HOT MADISON / TURIN	CHF	1.470	1.470	1.565	1.777
GLENVILLE / VARESE	CHF	1.671	1.671	1.767	2.010

AUSFÜHRUNG D / E

LIEGE MIT VERKÜRZTER RÜCKENLEHNE UND 1 ARMLEHNE
inkl. 2 Rückenkissen und 1 Seitenkissen

D RECHTS VERKÜRZT E LINKS VERKÜRZT



Stellmass Ausführung D / E:

Breite ca. 200 + 10 cm x ausgewählte Tiefe + 10 cm

SITZFLÄCHE Breite 200 cm / Tiefe cm: 80 90 100 120

GRUNDBEZUG:

MAX COTTON	CHF	3.054	3.054	3.316	3.845
JAB NINETEEN-94 / SHADOW / ASIA WASH	CHF	3.276	3.276	3.547	4.103
JAB HOT MADISON / TURIN	CHF	3.541	3.541	3.750	4.306
GLENVILLE / VARESE	CHF	3.985	3.985	4.258	4.877

ABNEHMBARER EXTRABEZUG - OPTIONAL:

MAX COTTON	CHF	1.100	1.100	1.195	1.301
JAB NINETEEN-94 / SHADOW / ASIA WASH	CHF	1.534	1.534	1.640	1.904
JAB HOT MADISON / TURIN	CHF	1.587	1.587	1.693	1.936
GLENVILLE / VARESE	CHF	1.798	1.798	1.925	2.201

ZUBEHÖR SOFAS

siehe Seite 55

TECHNISCHE DATEN

siehe Seiten 102 - 103

SONDERANFERTIGUNGEN

**ZWISCHENMASSE
ÄNDERUNGEN IM AUFBAU**nächstgrösseres Mass +318 CHF
+318 CHF Pauschale zzgl. Materialkosten

LOUNGE S

SCHLAFSOFAS

AUSFÜHRUNG F / G

LIEGE MIT RÜCKENLEHNE UND 1 ARMLEHNE
inkl. 3 Rückenkissen und 1 Seitenkissen

F ARMLEHNE LINKS G ARMLEHNE RECHTS



Stellmass Ausführung F / G:

Breite ca. 200 + 10 cm x ausgewählte Tiefe + 10 cm

SITZFLÄCHE Breite 200 cm / Tiefe cm: 80 90 100 120

GRUNDBEZUG:

	CHF	CHF	CHF	CHF
MAX COTTON	3.414	3.414	3.675	4.204
JAB NINETEEN-94 / SHADOW / ASIA WASH	3.657	3.657	3.928	4.484
JAB HOT MADISON / TURIN	3.932	3.932	4.146	4.702
GLENVILLE / VARESE	4.430	4.430	4.702	5.321

ABNEHMBARER EXTRABEZUG - OPTIONAL:

	CHF	CHF	CHF	CHF
MAX COTTON	1.206	1.206	1.301	1.481
JAB NINETEEN-94 / SHADOW / ASIA WASH	1.650	1.650	1.767	2.031
JAB HOT MADISON / TURIN	1.745	1.745	1.872	2.116
GLENVILLE / VARESE	1.999	1.999	2.116	2.402

AUSFÜHRUNG H

LIEGE MIT RÜCKENLEHNE UND 2 ARMLEHNEN
inkl. 3 Rückenkissen und 2 Seitenkissen



Stellmass Ausführung H:

Breite ca. 200 + 20 cm x ausgewählte Tiefe + 10 cm

SITZFLÄCHE Breite 200 cm / Tiefe cm: 80 90 100 120

GRUNDBEZUG:

	CHF	CHF	CHF	CHF
MAX COTTON	3.953	3.953	4.266	4.869
JAB NINETEEN-94 / SHADOW / ASIA WASH	4.229	4.229	4.546	5.181
JAB HOT MADISON / TURIN	4.546	4.546	4.832	5.467
GLENVILLE / VARESE	5.150	5.150	5.483	6.192

ABNEHMBARER EXTRABEZUG - OPTIONAL:

	CHF	CHF	CHF	CHF
MAX COTTON	1.375	1.375	1.502	1.714
JAB NINETEEN-94 / SHADOW / ASIA WASH	1.904	1.904	2.042	2.328
JAB HOT MADISON / TURIN	2.042	2.042	2.179	2.465
GLENVILLE / VARESE	2.317	2.317	2.465	2.783

HOCKER

inkl. Basisfüsse in Buche geölt eckig, Höhe ca. 43 cm



Stellmass Hocker:

ca. 80 x 80 cm + 10 cm pro Lehne



HOCKER OHNE LEHNE	HOCKER + 1 LEHNE + 1 KISSEN	HOCKER + 2 LEHNEN + 2 KISSEN	HOCKER + 3 LEHNEN + 3 KISSEN
-------------------------	-----------------------------------	------------------------------------	------------------------------------

GRUNDBEZUG:

	CHF	CHF	CHF	CHF
MAX COTTON	815	1.212	1.614	2.069
JAB NINETEEN-94 / SHADOW / ASIA WASH	900	1.318	1.741	2.218
JAB HOT MADISON / TURIN	947	1.424	1.900	2.429
GLENVILLE / VARESE	1.053	1.582	2.112	2.704

ABNEHMBARER EXTRABEZUG - OPTIONAL:

	CHF	CHF	CHF	CHF
MAX COTTON	205	430	654	777
JAB NINETEEN-94 / SHADOW / ASIA WASH	352	592	832	957
JAB HOT MADISON / TURIN	374	651	929	1.057
GLENVILLE / VARESE	388	720	1.051	1.174

OPTIONAL

TISCHPLATTE FÜR HOCKER, ca. 80 x 80 cm



	CHF
KERNBUCH / BUCHE GEÖLT	342
EICHE / WILDEICHE GEÖLT	504
EICHE / WILDEICHE BIANCO	504
EICHE / WILDEICHE WEISS PIGM.	504
KIRSCHGE GEÖLT	554
NUSSBAUM GEÖLT	635

AUSFÜHRUNG J

LIEGE MIT RÜCKENLEHNE
inkl. 2 Rückenkissen

Stellmass Ausführung J:

Breite ca. 140 cm x ausgewählte Tiefe + 10 cm

SITZFLÄCHE Breite 140 cm / Tiefe cm: 80 90 100 120

GRUNDBEZUG:

MAX COTTON	CHF
JAB NINETEEN-94 / SHADOW / ASIA WASH	CHF
JAB HOT MADISON / TURIN	CHF
GLENVILLE / VARESE	CHF

2.514	2.514	2.726	3.181
2.726	2.726	2.929	3.405
2.906	2.906	3.064	3.541
3.265	3.265	3.477	4.006

ABNEHMBARER EXTRABEZUG - OPTIONAL:

MAX COTTON	CHF
JAB NINETEEN-94 / SHADOW / ASIA WASH	CHF
JAB HOT MADISON / TURIN	CHF
GLENVILLE / VARESE	CHF

888	888	983	1.132
1.216	1.216	1.322	1.534
1.301	1.301	1.417	1.650
1.481	1.481	1.618	1.894

AUSFÜHRUNG K / L

LIEGE MIT RÜCKENLEHNE UND 1 ARMLEHNE
inkl. 2 Rückenkissen und 1 Seitenkissen

K ARMLEHNE LINKS L ARMLEHNE RECHTS



Stellmass Ausführung K / L:

Breite ca. 140 + 10 cm x ausgewählte Tiefe + 10 cm

SITZFLÄCHE Breite 140 cm / Tiefe cm: 80 90 100 120

GRUNDBEZUG:

MAX COTTON	CHF
JAB NINETEEN-94 / SHADOW / ASIA WASH	CHF
JAB HOT MADISON / TURIN	CHF
GLENVILLE / VARESE	CHF

3.054	3.054	3.318	3.848
3.287	3.287	3.547	4.103
3.541	3.541	3.752	4.308
3.985	3.985	4.260	4.880

ABNEHMBARER EXTRABEZUG - OPTIONAL:

MAX COTTON	CHF
JAB NINETEEN-94 / SHADOW / ASIA WASH	CHF
JAB HOT MADISON / TURIN	CHF
GLENVILLE / VARESE	CHF

1.073	1.073	1.179	1.359
1.476	1.476	1.597	1.846
1.581	1.581	1.708	1.968
1.798	1.798	2.470	2.243

AUSFÜHRUNG M

LIEGE MIT RÜCKENLEHNE UND 2 ARMLEHNEN
inkl. 2 Rückenkissen und 2 Seitenkissen

Stellmass Ausführung M:

Breite ca. 140 + 20 cm x ausgewählte Tiefe + 10 cm

SITZFLÄCHE Breite 140 cm / Tiefe cm: 80 90 100 120

GRUNDBEZUG:

MAX COTTON	CHF
JAB NINETEEN-94 / SHADOW / ASIA WASH	CHF
JAB HOT MADISON / TURIN	CHF
GLENVILLE / VARESE	CHF

3.594	3.594	3.911	4.514
3.848	3.848	4.165	4.800
4.176	4.176	4.440	5.075
4.705	4.705	5.044	5.753

ABNEHMBARER EXTRABEZUG - OPTIONAL:

MAX COTTON	CHF
JAB NINETEEN-94 / SHADOW / ASIA WASH	CHF
JAB HOT MADISON / TURIN	CHF
GLENVILLE / VARESE	CHF

1.259	1.259	1.375	1.587
1.735	1.735	1.872	2.158
1.862	1.862	1.999	2.285
2.116	2.116	3.323	2.592

ZUBEHÖR SOFAS

siehe Seite 55

TECHNISCHE DATEN

siehe Seiten 102 - 103

SONDERANFERTIGUNGEN






ZWISCHENMASSE
ÄNDERUNGEN IM AUFBAUnächstgrösseres Mass **+318 CHF**
+318 CHF Pauschale zzgl. Materialkosten

LOUNGE S

SCHLAFSOFAS

FÜSSE VARIANTEN

AUFPREIS PRO SET = 4 FÜSSE

					
	16 cm	16 cm	16 cm	16 cm	21 cm**
inklusive	15	45	15	30	
BUCHGEÖLT	CHF 45	CHF 106	CHF 66	CHF 81	
EICHGEÖLT	CHF 45	CHF 106	CHF 66	CHF -	
KIRSCHGEÖLT	CHF 66	CHF 116	CHF 96	CHF -	
NUSSBAUMGEÖLT					

** BITTE BEACHTEN: mit den höheren Füßen ändern sich die angegebenen Höhen für Sitzfläche und Rückenlehne

DURCHGEHENDE
MASSIVHOLZFÜSSE

HÖHE ca. 16 cm

AUFPREIS PRO SET = 2 FÜSSE

Breite cm:

80 / 90 / 100

120



DESIGNBUCHGEÖLT	CHF	-	-
KERNBUCHGEÖLT	CHF	322	373
ZIRBE UNBEHANDELT	CHF	-	-
EICHE / WILDEICHE GEÖLT	CHF	484	534
EICHE / WILDEICHE GEBÜRSTET	CHF	-	-
EICHE / WILDEICHE BIANCO	CHF	524	585
EICHE / WILDEICHE WEISS PIGM.	CHF	524	585
KIRSCHGEÖLT	CHF	534	585
NUSSBAUMGEÖLT	CHF	585	696

BETTKASTEN

LÄNGE ca. 200 cm. Nur in Verbindung mit den durchgehenden Massivholzfüßen!



DESIGNBUCHGEÖLT	CHF	-
KERNBUCHGEÖLT	CHF	554
ZIRBE UNBEHANDELT	CHF	-
EICHE / WILDEICHE GEÖLT	CHF	807
EICHE / WILDEICHE GEBÜRSTET	CHF	-
EICHE / WILDEICHE BIANCO	CHF	857
EICHE / WILDEICHE WEISS PIGM.	CHF	857
KIRSCHGEÖLT	CHF	989
NUSSBAUMGEÖLT	CHF	1171

AUSSENMASSE (Blende 150 cm)
ca. B 150* x T 69 x H 15 cmINNENMASSE
ca. B 128,5* x T 63 x H 10,5 cm

* bei Sofabreite 200 cm

KISSEN EINZELN

RÜCKENKISSEN ca. 66 x 45 x 20 cm / SEITENKISSEN ca. 54* x 31 x 20 cm (*bei Breite 80 cm), im Inlet aus 100% Baumwolle (kbA)



Preis pro Stück!	CHF	84
ABNEHMBARER BEZUG:		
MAX COTTON	CHF	64
JAB NINETEEN-94 / SHADOW / ASIA WASH	CHF	74
JAB HOT MADISON / TURIN	CHF	95
GLENVILLE / VARESE	CHF	116

DEKOKISSEN

Im Inlet aus 100% Baumwolle (kbA)



		40 x 40 cm	68 x 68 cm
Preis pro Stück!	CHF	37	79
ABNEHMBARER BEZUG:			
MAX COTTON	CHF	26	58
JAB NINETEEN-94 / SHADOW / ASIA WASH	CHF	37	69
JAB HOT MADISON / TURIN	CHF	48	90
GLENVILLE / VARESE	CHF	58	122

MINDESTABNAHME
BEZÜGE
2 Stück
pro Stoff und Farbe

ZEDULO_1 + 2

AUSZIEHSOFAS

AUFBAU
ABMESSUNGENRahmen aus Massivholz, ca. 12 cm Naturlatex aus Flexicuts*, ummantelt mit 100% Schurwolle (kbT) ca. 500 g/m²**HÖHE MIT KISSEN** ca. 89 cm**, **SITZHÖHE** ca. 45 cm**, **SITZFLÄCHE OHNE KISSEN** ca. B 150 x T 80 cm
(*Höhenangaben bei Füßen in Standardhöhe 16 cm), **LIEGEFLÄCHE** ca. B 80 x L 200 cm

FÜSSE

Basisfüsse in Buche geölt eckig inklusive, weitere Fussvarianten gegen Aufpreis.

BEZÜGE nicht abnehmbar!

ZEDULO_1 – 2-Sitzer

AUSFÜHRUNG A



AUSFÜHRUNG B



mit Rückenlehne und 1 Armlehne, inkl. 2 Rückenkissen

STELLMASS ca. B 167 x T 93 cm, **SITZFLÄCHE MIT KISSEN** ca. B 150 x T 60 cm**STOFFE:**

MAX COTTON	CHF	2.486
JAB NINETEEN-94 / SHADOW / ASIA WASH	CHF	2.751
JAB HOT MADISON / TURIN	CHF	3.016
GLENVILLE / VARESE	CHF	3.333

ZEDULO_2 – Ottomane

AUSFÜHRUNG C



AUSFÜHRUNG D



mit Rückenlehne (seitlich) und 1 verkürzter Lehne als Armlehne, inkl. 1 Rückenkissen

STELLMASS ca. B 167 x T 105 cm, **SITZFLÄCHE MIT KISSEN** ca. B 130 x T 80 cm**STOFFE:**

MAX COTTON	CHF	2.486
JAB NINETEEN-94 / SHADOW / ASIA WASH	CHF	2.751
JAB HOT MADISON / TURIN	CHF	3.016
GLENVILLE / VARESE	CHF	3.333

FÜSSE VARIANTEN

AUFPREIS PRO SET = 4 FÜSSE

	ECKIG	KONISCH	VASE	VASE SCHMAL	ECKIG NEU
	16 cm	16 cm	16 cm	16 cm	21 cm**
BUCHGE GEÖLT	CHF	15	45	15	30
EICHE GEÖLT	CHF	45	66	106	66
KIRSCHGE GEÖLT	CHF	45	66	106	66
NUSSBAUM GEÖLT	CHF	66	96	116	96

**** BITTE BEACHTEN:** mit den höheren Füßen ändern sich die angegebenen Höhen für Sitzfläche und Rückenlehne

ARMLEHNEN ABLAGE

Bitte Breite bei Bestellung angeben!

ZEDULO_1
schmal ca. 21 cmZEDULO_2
breit ca. 25 cm

	CHF	ZEDULO_1 schmal ca. 21 cm	ZEDULO_2 breit ca. 25 cm
KERNBUCHGE / BUCHGE GEÖLT	CHF	110	110
ZIRBE UNBEHANDELT	CHF	161	161
EICHE / WILDEICHE GEÖLT	CHF	161	161
EICHE / WILDEICHE BIANCO	CHF	161	161
EICHE / WILDEICHE WEISS PIGM.	CHF	161	161
KIRSCHGE GEÖLT	CHF	161	161
NUSSBAUM GEÖLT	CHF	161	161

DEKOKISSEN

Im Inlet aus 100% Baumwolle (kbA)

**Preis pro Stück!** CHF **40 x 40 cm** 37**ABNEHMBARER BEZUG:**

MAX COTTON	CHF	26
JAB NINETEEN-94 / SHADOW / ASIA WASH	CHF	37
JAB HOT MADISON / TURIN	CHF	48
GLENVILLE / VARESE	CHF	58

MINDESTABNAHME BEZÜGE

2 Stück pro Stoff und Farbe

* FLEXICUTS Optimale Ressourcennutzung durch Verwendung mehrerer Lagen Naturlatex, die mit 100% Naturlatex neu verbunden werden

kbA = kontrolliert biologischer Anbau, kbT = kontrolliert biologische Tierhaltung

ZEDULO_3**AUSZIEHSOFAS****AUFBAU**

Vollpolster mit Armlehnen, Rahmen aus Massivholz in Kernbuche geölt, ca. 12 cm Naturlatex aus Flexicuts*, ummantelt mit 100% Schurwolle (kbT) ca. 500 g/m²

ABMESSUNGEN

HÖHE MIT KISSEN ca. 89 cm, **SITZHÖHE** ca. 45 cm, **SITZFLÄCHE OHNE KISSEN** ca. B 200 x T 80 cm
LIEGEFLÄCHE ca. B 130 x L 200 cm
BEZÜGE nicht abnehmbar!

**ZEDULO_3**

mit Rückenlehne und 2 Armlehnen, inkl. 3 Rückenkissen und 2 Dekokissen ca. 40 x 40 cm
STELLMASS ca. B 234 x T 98 cm, **SITZFLÄCHE MIT KISSEN** ca. B 200 x T 60 cm

**STOFFE:**

MAX COTTON	CHF	3.809
JAB NINETEEN-94 / SHADOW / ASIA WASH	CHF	4.233
JAB HOT MADISON / TURIN	CHF	4.762
GLENVILLE / VARESE	CHF	5.291

ARMLEHNEN ABLAGE

		ZEDULO_3 schmal ca. 21 cm
KERNBUCHÉ / BUCHE GEÖLT	CHF	110
ZIRBE UNBEHANDELT	CHF	161
EICHE / WILDEICHE GEÖLT	CHF	161
EICHE / WILDEICHE BIANCO	CHF	161
EICHE / WILDEICHE WEISS PIGM.	CHF	161
KIRSCHÉ GEÖLT	CHF	161
NUSSBAUM GEÖLT	CHF	161

ZEDULO_4**AUFBAU**

Rahmen aus Massivholz in Kernbuche geölt, ca. 12 cm Naturlatex aus Flexicuts*, ummantelt mit 100% Schurwolle (kbT) ca. 500 g/m²

ABMESSUNGEN

HÖHE MIT KISSEN ca. 89 cm, **SITZHÖHE** ca. 45 cm, **SITZFLÄCHE OHNE KISSEN** ca. B 200 x T 80 cm
LIEGEFLÄCHE ca. B 130 x L 200 cm
BEZÜGE nicht abnehmbar!

**ZEDULO_4**

mit Rückenlehne, inkl. 2 Rückenkissen und 2 Armlehnenkissen
STELLMASS ca. B 200 x T 98 cm, **SITZFLÄCHE MIT KISSEN** ca. B 156 x T 60 cm

**STOFFE:**

MAX COTTON	CHF	3.704
JAB NINETEEN-94 / SHADOW / ASIA WASH	CHF	3.915
JAB HOT MADISON / TURIN	CHF	4.233
GLENVILLE / VARESE	CHF	4.550

OPTIONAL Rahmen in Nussbaum geölt	AUFPREIS CHF	635
--	---------------------	-----

ARMLEHNEN ABLAGE

		ZEDULO_4 breit ca. 25 cm
KERNBUCHÉ / BUCHE GEÖLT	CHF	110
ZIRBE UNBEHANDELT	CHF	161
EICHE / WILDEICHE GEÖLT	CHF	161
EICHE / WILDEICHE BIANCO	CHF	161
EICHE / WILDEICHE WEISS PIGM.	CHF	161
KIRSCHÉ GEÖLT	CHF	161
NUSSBAUM GEÖLT	CHF	161

ZUBEHÖR SOFAS

siehe Seite 55

TECHNISCHE DATEN

siehe Seiten 102 - 103

SONDERANFERTIGUNGEN**SONDERMASSE**

auf Anfrage

ÄNDERUNGEN IM AUFBAU

+318 CHF Pauschale zzgl. Materialkosten

**AUFBAU
ABMESSUNGEN**

Rahmen aus Massivholz, ca. 12 cm Naturlatex aus Flexicuts*, ummantelt mit 100% Schurwolle (kbT) ca. 500 g/m²
HÖHE MIT KISSEN ca. 89 cm**, **SITZHÖHE** ca. 45 cm**, **SITZFLÄCHE OHNE KISSEN** ca. B 230 x T 150 cm
 (**Höhenangaben bei Füßen in Standardhöhe 16 cm), **LIEGEFLÄCHE** ca. L 230 x B 130 / 200 cm
 Basisfüsse in Buche geölt eckig inklusive, weitere Fussvarianten gegen Aufpreis (2 Sätze = 8 Füsse berechnen)
BEZÜGE nicht abnehmbar!


ZEDULO_5 – Ecksofa

AUSFÜHRUNG E

AUSFÜHRUNG F

mit 2 Rückenlehnen und 1 Armlehne, inkl. 6 Kissen

STELLMASS ca. B 255 x T 98 / 167 cm, **SITZFLÄCHE MIT KISSEN** ca. B 190 x T 130 cm**STOFFE:**

MAX COTTON

CHF

5.714

JAB NINETEEN-94 / SHADOW / ASIA WASH

CHF

6.296

JAB HOT MADISON / TURIN

CHF

6.984


GLENVILLE / VARESE

CHF

7.831

**FÜSSE VARIANTEN
ZEDULO_5**

AUFPREIS FÜR 2 SETS à 4 FÜSSE



BUCHGEÖLT
 EICHE GEÖLT
 KIRSCHGEÖLT
 NUSSBAUM GEÖLT

CHF
 CHF
 CHF
 CHF

	16 cm	16 cm	16 cm	16 cm	21 cm**
	inklusive	30	91	30	61
	91	131	212	131	162
	91	131	212	131	–
	131	192	232	192	–

VIELFALT ENTDECKEN – exklusive, dekorative Stoffe für wohnliches Ambiente


BEZEICHNUNG	ZUSAMMENSETZUNG	WASCHBARKEIT	SCHEUERTOUREN ¹	LICHT- ECHTHEIT ²	PILLING- WERTE ³
JAB CHIVASSO NINETEEN-94	100% Baumwolle		70.000	3-5	4
HOT MADISON	63% Baumwolle, 37% Leinen		55.000	4-5	4
VARESE	100% Baumwolle		50.000	3-5	4-5
GLENVILLE	56% Viskose, 44% Baumwolle		50.000	6	4-5
TURIN	100% Leinen		15.000	4-5	5
SHADOW	63% Baumwolle, 37% Leinen		32.000	4-5	4
ASIA WASH	60% Baumwolle, 40% Leinen		20.000	5	5
MAX COTTON	100% Baumwolle		30.000	5	4

¹ SCHEUERTOUREN nach Martindale-Methode: 10.000-15.000 für private Haushalte bei geringem bis regelmässigem Gebrauch, 20.000-30.000 für öffentliche Umgebungen bei regelmässigem bis intensivem Gebrauch, 40.000 für öffentliche Umgebung bei sehr starkem Gebrauch

² LICHTECHTHEIT Skala 8-1 nach DIN EN ISO 105-B02, 8 = lichtecht / 1 = nicht lichtecht

³ PILLINGWERTE Skala 5-1 nach DIN ISO 12945-2, 5 = sehr gute Werte / 1 = schlechte Werte

ZUBEHÖR

SCHLAFSOFAS

BEISTELLTISCH
CLOSE-IT

GRÖSSE ca. H 36,5 x B 70 x T 40,5 cm, als Tisch oder Sitzpult nutzbar

DESIGNBUCHÉ®	CHF	554
KERNBUCHÉ / BUCHÉ GEÖLT	CHF	504
ZIRBE UNBEHANDELT	CHF	706
EICHE / WILDEICHE GEÖLT	CHF	756
EICHE / WILDEICHE GEBÜRSTET	CHF	807
EICHE / WILDEICHE BIANCO	CHF	807
EICHE / WILDEICHE WEISS PIGM.	CHF	807
KIRSCHÉ GEÖLT	CHF	908
NUSSBAUM GEÖLT	CHF	1.070

BETT-TASCHEN



GRÖSSE ca. 30 x 80 cm

PREIS PRO SET = 2 STÜCK

STOFFE:

MAX COTTON	CHF	84
JAB NINETEEN-94 / SHADOW / ASIA WASH	CHF	94
JAB HOT MADISON / TURIN	CHF	126
GLENVILLE / VARESE	CHF	168

DEKOKISSEN



Im Inlet aus 100% Baumwolle (kbA)

40 x 40 cm

68 x 68 cm

Preis pro Stück!

CHF

37






79

ABNEHMBARER BEZUG:

MAX COTTON	CHF	26	58
JAB NINETEEN-94 / SHADOW / ASIA WASH	CHF	37	69
JAB HOT MADISON / TURIN	CHF	48	90
GLENVILLE / VARESE	CHF	59	123

FÜSSE EINZELN

PREIS PRO SET = 4 FÜSSE

				
ECKIG	KONISCH	VASE	VASE SCHMAL	ECKIG NEU
16 cm	16 cm	16 cm	16 cm	21 cm
CHF	CHF	CHF	CHF	CHF
70	85	115	85	100
115	135	176	135	150
115	135	176	135	–
135	166	186	166	–

** BITTE BEACHTEN: mit den höheren Füsen ändern sich die angegebenen Höhen für Sitzfläche und Rückenlehne

SONDERANFERTIGUNGEN auf Anfrage

TECHNISCHE DATEN siehe Seiten 102 - 103

VIELFALT ENTDECKEN – exklusive, dekorative Stoffe für wohnliches Ambiente



BEZEICHNUNG	ZUSAMMENSETZUNG	WASCHBARKEIT	SCHEUERTOUREN ¹	LICHT- ECHTHEIT ²	PILLING- WERTE ³
JAB CHIVASSO NINETEEN-94	100% Baumwolle		70.000	3-5	4
HOT MADISON	63% Baumwolle, 37% Leinen		55.000	4-5	4
VARESE	100% Baumwolle		50.000	3-5	4-5
GLENVILLE	56% Viskose, 44% Baumwolle		50.000	6	4-5
TURIN	100% Leinen		15.000	4-5	5
SHADOW	63% Baumwolle, 37% Leinen		32.000	4-5	4
ASIA WASH	60% Baumwolle, 40% Leinen		20.000	5	5
MAX COTTON	100% Baumwolle		30.000	5	4

¹ **SCHEUERTOUREN** nach Martindale-Methode: 10.000-15.000 für private Haushalte bei geringem bis regelmässigem Gebrauch, 20.000-30.000 für öffentliche Umgebungen bei regelmässigem bis intensivem Gebrauch, 40.000 für öffentliche Umgebung bei sehr starkem Gebrauch

² **LICHTECHTHEIT** Skala 8-1 nach DIN EN ISO 105-B02, 8 = lichtecht / 1 = nicht lichtecht

³ **PILLINGWERTE** Skala 5-1 nach DIN ISO 12945-2, 5 = sehr gute Werte / 1 = schlechte Werte

CLIA

POLSTERSYSTEMBETT



Zehnlreiche Kombinationsmöglichkeiten zwischen Polsterbett und Massivholzbett
selbstverständlich jederzeit veränderbar und orthopädisch korrekt

CLIA_1 – Polster-Bettrahmen



BETTRAHMEN	immer gepolstert
RÜCKENLEHNE	wahlweise: Massivholz: Kernbuche geölt, Eiche / Wildeiche geölt / gebürstet oder gepolstert: niedrig oder hoch, rahmenbündig oder bodenbündig, rund oder eckig
FÜSSE	wahlweise: Kufen-Füße in verschiedenen Holzarten oder Set von 4 Füßen in verschiedenen Holzarten und Formen oder Durchgehende Massivholzfüße in verschiedenen Holzarten
LATTENROSTABSENKUNG	standard 9 / 13 / 16 / 19 cm kompatibel mit allen dormiente Unterfederungen S / KF / M

CLIA_2 – Boxspring-Optik



BETTRAHMEN	immer gepolstert, inkl. abnehmbarem Extrabezug in geschlossener Boxspring-Optik
RÜCKENLEHNE	immer gepolstert: niedrig oder hoch, rahmenbündig oder bodenbündig, rund oder eckig
FÜSSE	wahlweise: Kufen-Füße in verschiedenen Holzarten oder Set von 4 Füßen in verschiedenen Holzarten und Formen oder Durchgehende Massivholzfüße in verschiedenen Holzarten
LATTENROSTABSENKUNG	standard 9 / 13 / 16 / 19 cm kompatibel mit allen dormiente Unterfederungen S nicht geeignet für Motor- und KF-Unterfederungen

CLIA_3 – Massivholz-Bettrahmen



BETTRAHMEN	immer Massivholz Massivholz: Kernbuche geölt, Eiche / Wildeiche geölt / gebürstet
RÜCKENLEHNE	immer gepolstert: niedrig oder hoch, rahmenbündig oder bodenbündig, rund oder eckig
FÜSSE	wahlweise: Kufen-Füße in verschiedenen Holzarten oder Set von 4 Füßen in verschiedenen Holzarten und Formen oder Durchgehende Massivholzfüße in verschiedenen Holzarten
LATTENROSTABSENKUNG	standard 9 / 13 / 16 / 19 cm kompatibel mit allen dormiente Unterfederungen S / KF / M

DIE GRUNDVARIANTEN

Ohne Matratze und ohne Unterfederung

CLIA_1 – AUSFÜHRUNG A



Optionales Zubehör nicht im Preis enthalten

BETTRAHMEN	gepolstert	RAHMENHÖHE ca. 40,5 cm*
RÜCKENLEHNE	niedrig, bodenbündig, eckig	HÖHE ca. 96 cm (vom Boden)*
ABNEHMBARER EXTRABEZUG	auf Wunsch	siehe Stoffauswahl
FÜSSE	standard: Buche geölt, eckig	HÖHE ca. 16 cm / optional 21 cm
LATTENROSTABSENKUNG	standard	9 / 13 / 16 / 19 cm

CLIA_1 – AUSFÜHRUNG B



Optionales Zubehör nicht im Preis enthalten

BETTRAHMEN	gepolstert	RAHMENHÖHE ca. 40,5 cm*
RÜCKENLEHNE	niedrig, bodenbündig, rund	HÖHE ca. 96 cm (vom Boden)*
ABNEHMBARER EXTRABEZUG	auf Wunsch	siehe Stoffauswahl
FÜSSE	standard: Buche geölt, eckig	HÖHE ca. 16 cm / optional 21 cm
LATTENROSTABSENKUNG	standard	9 / 13 / 16 / 19 cm

CLIA_1 – AUSFÜHRUNG C



Optionales Zubehör nicht im Preis enthalten

BETTRAHMEN	gepolstert	RAHMENHÖHE ca. 40,5 cm*
RÜCKENLEHNE	niedrig, rahmenbündig, eckig	HÖHE ca. 110 cm (vom Boden)*
ABNEHMBARER EXTRABEZUG	auf Wunsch	siehe Stoffauswahl
FÜSSE	standard: Buche geölt, eckig	HÖHE ca. 16 cm / optional 21 cm
LATTENROSTABSENKUNG	standard	9 / 13 / 16 / 19 cm

CLIA_1 – AUSFÜHRUNG D



Optionales Zubehör nicht im Preis enthalten

BETTRAHMEN	gepolstert	RAHMENHÖHE ca. 40,5 cm*
RÜCKENLEHNE	niedrig, rahmenbündig, rund	HÖHE ca. 110 cm (vom Boden)*
ABNEHMBARER EXTRABEZUG	auf Wunsch	siehe Stoffauswahl
FÜSSE	standard: Buche geölt, eckig	HÖHE ca. 16 cm / optional 21 cm
LATTENROSTABSENKUNG	standard	9 / 13 / 16 / 19 cm

* bei Füßen in Standardhöhe 16 cm

TECHNISCHE DATEN

siehe Seiten 102 - 103

SONDERANFERTIGUNGEN

SONDERLÄNGEN
ÄNDERUNGEN IM AUFBAU190 cm +10% 210 cm +10%
+318 CHF Pauschale zzgl. Materialkosten

220 cm +15%

DIE GRUNDVARIANTEN

Ohne Matratze und ohne Unterfederung

CLIA_1 – AUSFÜHRUNG A

		Länge 200 cm / Breite cm:						
		90	100	120	140	160	180	200
GRUNDBEZUG für Bettrahmen + Rückenlehne:								
MAX COTTON	CHF	2.433	2.518	2.603	2.687	2.772	2.857	2.942
JAB NINETEEN-94 / SHADOW / ASIA WASH	CHF	2.592	2.677	2.762	2.846	2.931	3.016	3.100
JAB HOT MADISON / TURIN	CHF	2.804	2.899	2.994	3.090	3.185	3.280	3.375
GLENVILLE / VARESE	CHF	–	–	–	–	–	–	–

Optionale abnehmbare Extrabezüge: siehe Seite 74

CLIA_1 – AUSFÜHRUNG B

		Länge 200 cm / Breite cm:						
		90	100	120	140	160	180	200
GRUNDBEZUG für Bettrahmen + Rückenlehne:								
MAX COTTON	CHF	2.433	2.518	2.603	2.687	2.772	2.857	2.942
JAB NINETEEN-94 / SHADOW / ASIA WASH	CHF	2.592	2.677	2.762	2.846	2.931	3.016	3.100
JAB HOT MADISON / TURIN	CHF	2.804	2.899	2.994	3.090	3.185	3.280	3.375
GLENVILLE / VARESE	CHF	–	–	–	–	–	–	–

Optionale abnehmbare Extrabezüge: siehe Seite 74

CLIA_1 – AUSFÜHRUNG C

		Länge 200 cm / Breite cm:						
		90	100	120	140	160	180	200
GRUNDBEZUG für Bettrahmen + Rückenlehne:								
MAX COTTON	CHF	2.433	2.518	2.603	2.687	2.772	2.857	2.942
JAB NINETEEN-94 / SHADOW / ASIA WASH	CHF	2.592	2.677	2.762	2.846	2.931	3.016	3.100
JAB HOT MADISON / TURIN	CHF	2.804	2.899	2.994	3.090	3.185	3.280	3.375
GLENVILLE / VARESE	CHF	–	–	–	–	–	–	–

Optionale abnehmbare Extrabezüge: siehe Seite 70

Optionale Chesterfield-Abheftung für Rückenlehne rahmenbündig: siehe Seite 70

CLIA_1 – AUSFÜHRUNG D

		Länge 200 cm / Breite cm:						
		90	100	120	140	160	180	200
GRUNDBEZUG für Bettrahmen + Rückenlehne:								
MAX COTTON	CHF	2.433	2.518	2.603	2.687	2.772	2.857	2.942
JAB NINETEEN-94 / SHADOW / ASIA WASH	CHF	2.592	2.677	2.762	2.846	2.931	3.016	3.100
JAB HOT MADISON / TURIN	CHF	2.804	2.899	2.994	3.090	3.185	3.280	3.375
GLENVILLE / VARESE	CHF	–	–	–	–	–	–	–

Optionale abnehmbare Extrabezüge: siehe Seite 70

Optionale Chesterfield-Abheftung für Rückenlehne rahmenbündig: siehe Seite 70

OPTIONAL**ABNEHMBARE EXTRABEZÜGE**

siehe Seite 70

FUSSVARIANTEN

siehe Seite 71

NACHTKONSOLEN

siehe Seiten 100 - 101

MATRATZEN / TOPPER

siehe Seiten 5 - 25

UNTERFEDERUNGEN

siehe Seiten 28 - 35

DIE GRUNDVARIANTEN

Ohne Matratze und ohne Unterfederung

CLIA_1 – AUSFÜHRUNG E



Optionales Zubehör nicht im Preis enthalten

BETTRAHMEN	gepolstert	RAHMENHÖHE ca. 40,5 cm*
RÜCKENLEHNE	hoch, bodenbündig, eckig	HÖHE ca. 128,5 cm (vom Boden)*
ABNEHMBARER EXTRABEZUG	auf Wunsch	siehe Stoffauswahl
FÜSSE	standard: Buche geölt, eckig	HÖHE ca. 16 cm / optional 21 cm
LATTENROSTABSENKUNG	standard	9 / 13 / 16 / 19 cm

CLIA_1 – AUSFÜHRUNG F



Optionales Zubehör nicht im Preis enthalten

BETTRAHMEN	gepolstert	RAHMENHÖHE ca. 40,5 cm*
RÜCKENLEHNE	hoch, bodenbündig, rund	HÖHE ca. 128,5 cm (vom Boden)*
ABNEHMBARER EXTRABEZUG	auf Wunsch	siehe Stoffauswahl
FÜSSE	standard: Buche geölt, eckig	HÖHE ca. 16 cm / optional 21 cm
LATTENROSTABSENKUNG	standard	9 / 13 / 16 / 19 cm

CLIA_1 – AUSFÜHRUNG G



Optionales Zubehör nicht im Preis enthalten

BETTRAHMEN	gepolstert	RAHMENHÖHE ca. 40,5 cm*
RÜCKENLEHNE	keine	
ABNEHMBARER EXTRABEZUG	auf Wunsch	siehe Stoffauswahl
FÜSSE	standard: Buche geölt, eckig	HÖHE ca. 16 cm / optional 21 cm
LATTENROSTABSENKUNG	standard	9 / 13 / 16 / 19 cm

CLIA_1 – AUSFÜHRUNG H



Optionales Zubehör nicht im Preis enthalten

BETTRAHMEN	gepolstert	RAHMENHÖHE ca. 40,5 cm*
RÜCKENLEHNE	Massivholz	HÖHE ca. 84,5 cm (vom Boden)*
ABNEHMBARER EXTRABEZUG	auf Wunsch	siehe Stoffauswahl
FÜSSE	standard: Buche geölt, eckig	HÖHE ca. 16 cm / optional 21 cm
LATTENROSTABSENKUNG	standard	9 / 13 / 16 / 19 cm

* bei Füßen in Standardhöhe 16 cm

TECHNISCHE DATEN

siehe Seiten 102 - 103

SONDERANFERTIGUNGEN

SONDERLÄNGEN
ÄNDERUNGEN IM AUFBAU

190 cm +10%

210 cm +10%

220 cm +15%

+318 CHF Pauschale zzgl. Materialkosten

DIE GRUNDVARIANTEN

Ohne Matratze und ohne Unterfederung

CLIA_1 – AUSFÜHRUNG E

Länge 200 cm / Breite cm: 90 100 120 140 160 180 200

GRUNDBEZUG für Bettrahmen + Rückenlehne:

MAX COTTON	CHF	2.592	2.677	2.762	2.846	2.931	3.016	3.100
JAB NINETEEN-94 / SHADOW / ASIA WASH	CHF	2.783	2.867	2.952	3.037	3.121	3.227	3.291
JAB HOT MADISON / TURIN	CHF	3.016	3.111	3.206	3.301	3.397	3.492	3.587
GLENVILLE / VARESE	CHF	–	–	–	–	–	–	–

Optionale abnehmbare Extrabezüge: siehe Seite 70

Optionale Chesterfield-Abheftung für Rückenlehne hoch: siehe Seite 70

CLIA_1 – AUSFÜHRUNG F

Länge 200 cm / Breite cm: 90 100 120 140 160 180 200

GRUNDBEZUG für Bettrahmen + Rückenlehne:

MAX COTTON	CHF	2.592	2.677	2.762	2.846	2.931	3.016	3.100
JAB NINETEEN-94 / SHADOW / ASIA WASH	CHF	2.783	2.867	2.952	3.037	3.121	3.227	3.291
JAB HOT MADISON / TURIN	CHF	3.016	3.111	3.206	3.301	3.397	3.492	3.587
GLENVILLE / VARESE	CHF	–	–	–	–	–	–	–

Optionale abnehmbare Extrabezüge: siehe Seite 70

Optionale Chesterfield-Abheftung für Rückenlehne hoch: siehe Seite 70

CLIA_1 – AUSFÜHRUNG G

Länge 200 cm / Breite cm: 90 100 120 140 160 180 200

GRUNDBEZUG für Bettrahmen:

MAX COTTON	CHF	1.587	1.671	1.756	1.841	1.925	2.010	2.095
JAB NINETEEN-94 / SHADOW / ASIA WASH	CHF	1.693	1.777	1.862	1.947	2.031	2.116	2.201
JAB HOT MADISON / TURIN	CHF	1.745	1.841	1.936	2.031	2.126	2.222	2.317
GLENVILLE / VARESE	CHF	–	–	–	–	–	–	–

Optionale abnehmbare Extrabezüge: siehe Seite 74

CLIA_1 – AUSFÜHRUNG H**MIT RÜCKENLEHNE IN KERNBUCHSE GEÖLT:**

Länge 200 cm / Breite cm: 90 100 120 140 160 180 200

GRUNDBEZUG für Bettrahmen:

MAX COTTON	CHF	2.275	2.359	2.444	2.529	2.613	2.698	2.783
JAB NINETEEN-94 / SHADOW / ASIA WASH	CHF	2.381	2.465	2.550	2.635	2.719	2.804	2.889
JAB HOT MADISON / TURIN	CHF	2.433	2.529	2.624	2.719	2.814	2.910	3.005
GLENVILLE / VARESE	CHF	–	–	–	–	–	–	–

AUFPREIS (alle Breiten)

EICHE / WILDEICHE GEÖLT	CHF	794
WEISS PIGM. / BIANCO / GEBÜRSTET	CHF	900

Optionale abnehmbare Extrabezüge: siehe Seite 74

OPTIONAL**ABNEHMBARE EXTRABEZÜGE**

siehe Seite 70

FUSSVARIANTEN

siehe Seite 71

NACHTKONSOLEN

siehe Seiten 100 - 101

MATRATZEN / TOPPER

siehe Seiten 5 - 25

UNTERFEDERUNGEN

siehe Seiten 28 - 35

DIE GRUNDVARIANTEN

Ohne Matratze und ohne Unterfederung

CLIA_2 – AUSFÜHRUNG A



Optionales Zubehör nicht im Preis enthalten

BETTRAHMEN	Geschlossene Boxspring-Optik	RAHMENHÖHE ca. 40,5 cm*
RÜCKENLEHNE	niedrig, bodenbündig, eckig	HÖHE ca. 96 cm (vom Boden)*
ABNEHMBARER EXTRABEZUG	inklusive für Liege + Rückenlehne	siehe Stoffauswahl
FÜSSE	standard: Buche geölt, eckig	HÖHE ca. 16 cm / optional 21 cm
LATTENROSTABSENKUNG	standard	9 / 13 / 16 / 19 cm

CLIA_2 – AUSFÜHRUNG B



Optionales Zubehör nicht im Preis enthalten

BETTRAHMEN	Geschlossene Boxspring-Optik	RAHMENHÖHE ca. 40,5 cm*
RÜCKENLEHNE	niedrig, bodenbündig, rund	HÖHE ca. 96 cm (vom Boden)*
ABNEHMBARER EXTRABEZUG	inklusive für Liege + Rückenlehne	siehe Stoffauswahl
FÜSSE	standard: Buche geölt, eckig	HÖHE ca. 16 cm / optional 21 cm
LATTENROSTABSENKUNG	standard	9 / 13 / 16 / 19 cm

CLIA_2 – AUSFÜHRUNG C



Optionales Zubehör nicht im Preis enthalten

BETTRAHMEN	Geschlossene Boxspring-Optik	RAHMENHÖHE ca. 40,5 cm*
RÜCKENLEHNE	niedrig, rahmenbündig, eckig	HÖHE ca. 110 cm (vom Boden)*
ABNEHMBARER EXTRABEZUG	inklusive für Liege + Rückenlehne	siehe Stoffauswahl
FÜSSE	standard: Buche geölt, eckig	HÖHE ca. 16 cm / optional 21 cm
LATTENROSTABSENKUNG	standard	9 / 13 / 16 / 19 cm

CLIA_2 – AUSFÜHRUNG D



Optionales Zubehör nicht im Preis enthalten

BETTRAHMEN	Geschlossene Boxspring-Optik	RAHMENHÖHE ca. 40,5 cm*
RÜCKENLEHNE	niedrig, rahmenbündig, rund	HÖHE ca. 110 cm (vom Boden)*
ABNEHMBARER EXTRABEZUG	inklusive für Liege + Rückenlehne	siehe Stoffauswahl
FÜSSE	standard: Buche geölt, eckig	HÖHE ca. 16 cm / optional 21 cm
LATTENROSTABSENKUNG	standard	9 / 13 / 16 / 19 cm

* bei Füßen in Standardhöhe 16 cm

TECHNISCHE DATEN

siehe Seiten 102 - 103

SONDERANFERTIGUNGEN

SONDERLÄNGEN
ÄNDERUNGEN IM AUFBAU

190 cm +10%

210 cm +10%

220 cm +15%

+318 CHF Pauschale zzgl. Materialkosten

DIE GRUNDVARIANTEN – inklusive abnehmbaren Extrabezug für Liege und Rückenlehne

Ohne Matratze und ohne Unterfederung

CLIA_2 – AUSFÜHRUNG A**GRUNDBEZUG: standard Max Cotton Fb. Natur 061 inkl. ABNEHMBARER EXTRABEZUG in Boxspring-Optik nach Wahl:**

Länge 200 cm / Breite cm:		90	100	120	140	160	180	200
inkl. EXTRABEZUG für Bettrahmen + Rückenlehne:								
MAX COTTON	CHF	3.120	3.216	3.311	3.406	3.503	3.598	3.693
JAB NINETEEN-94 / SHADOW / ASIA WASH	CHF	3.216	3.343	3.470	3.597	3.725	3.852	3.979
JAB HOT MADISON / TURIN	CHF	3.385	3.533	3.681	3.830	3.979	4.127	4.275
GLENVILLE / VARESE	CHF	3.660	3.830	3.999	4.168	4.339	4.508	4.677

CLIA_2 – AUSFÜHRUNG B**GRUNDBEZUG: standard Max Cotton Fb. Natur 061 inkl. ABNEHMBARER EXTRABEZUG in Boxspring-Optik nach Wahl:**

Länge 200 cm / Breite cm:		90	100	120	140	160	180	200
inkl. EXTRABEZUG für Bettrahmen + Rückenlehne:								
MAX COTTON	CHF	3.120	3.216	3.311	3.406	3.503	3.598	3.693
JAB NINETEEN-94 / SHADOW / ASIA WASH	CHF	3.216	3.343	3.470	3.597	3.725	3.852	3.979
JAB HOT MADISON / TURIN	CHF	3.385	3.533	3.681	3.830	3.979	4.127	4.275
GLENVILLE / VARESE	CHF	3.660	3.830	3.999	4.168	4.339	4.508	4.677

CLIA_2 – AUSFÜHRUNG C**GRUNDBEZUG: standard Max Cotton Fb. Natur 061 inkl. ABNEHMBARER EXTRABEZUG in Boxspring-Optik nach Wahl:**

Länge 200 cm / Breite cm:		90	100	120	140	160	180	200
inkl. EXTRABEZUG für Bettrahmen + Rückenlehne:								
MAX COTTON	CHF	3.120	3.216	3.311	3.406	3.503	3.598	3.693
JAB NINETEEN-94 / SHADOW / ASIA WASH	CHF	3.216	3.343	3.470	3.597	3.725	3.852	3.979
JAB HOT MADISON / TURIN	CHF	3.385	3.533	3.681	3.830	3.979	4.127	4.275
GLENVILLE / VARESE	CHF	3.660	3.830	3.999	4.168	4.339	4.508	4.677

Optionale Chesterfield-Abheftung für Rückenlehne rahmenbündig: siehe Seite 70

CLIA_2 – AUSFÜHRUNG D**GRUNDBEZUG: standard Max Cotton Fb. Natur 061 inkl. ABNEHMBARER EXTRABEZUG in Boxspring-Optik nach Wahl:**

Länge 200 cm / Breite cm:		90	100	120	140	160	180	200
inkl. EXTRABEZUG für Bettrahmen + Rückenlehne:								
MAX COTTON	CHF	3.120	3.216	3.311	3.406	3.503	3.598	3.693
JAB NINETEEN-94 / SHADOW / ASIA WASH	CHF	3.216	3.343	3.470	3.597	3.725	3.852	3.979
JAB HOT MADISON / TURIN	CHF	3.385	3.533	3.681	3.830	3.979	4.127	4.275
GLENVILLE / VARESE	CHF	3.660	3.830	3.999	4.168	4.339	4.508	4.677

Optionale Chesterfield-Abheftung für Rückenlehne rahmenbündig: siehe Seite 70

OPTIONAL

ABNEHMBARE EXTRABEZÜGE
FUSSVARIANTEN
NACHTKONSOLEN
MATRATZEN / TOPPER
UNTERFEDERUNGEN

siehe Seite 70
 siehe Seite 71
 siehe Seiten 100 - 101
 siehe Seiten 5 - 25
 siehe Seiten 28 - 35

DIE GRUNDVARIANTEN

Ohne Matratze und ohne Unterfederung

CLIA_2 – AUSFÜHRUNG E



Optionales Zubehör nicht im Preis enthalten

BETTRAHMEN	Geschlossene Boxspring-Optik	RAHMENHÖHE ca. 40,5 cm*
RÜCKENLEHNE	hoch, bodenbündig, eckig	HÖHE ca. 128,5 cm (vom Boden)*
ABNEHMBARER EXTRABEZUG	inklusive für Liege + Rückenlehne	siehe Stoffauswahl
FÜSSE	standard: Buche geölt, eckig	HÖHE ca. 16 cm / optional 21 cm
LATTENROSTABSENKUNG	standard	9 / 13 / 16 / 19 cm

CLIA_2 – AUSFÜHRUNG F



Optionales Zubehör nicht im Preis enthalten

BETTRAHMEN	Geschlossene Boxspring-Optik	RAHMENHÖHE ca. 40,5 cm*
RÜCKENLEHNE	hoch, bodenbündig, rund	HÖHE ca. 128,5 cm (vom Boden)*
ABNEHMBARER EXTRABEZUG	inklusive für Liege + Rückenlehne	siehe Stoffauswahl
FÜSSE	standard: Buche geölt, eckig	HÖHE ca. 16 cm / optional 21 cm
LATTENROSTABSENKUNG	standard	9 / 13 / 16 / 19 cm

* bei Füßen in Standardhöhe 16 cm

UNSERE EMPFEHLUNG: Die passende Unterfederung für CLIA 2 (Boxspring-Optik)

SYSTEM 7®
UNTERELEMENTE
KOMPLETT
METALLFREI

HÖHE ca. 9 cm, GEWICHT 90 x 200 cm = ca. 22 kg - Details siehe Seite 35

Länge 200 cm / Breite cm:	70 / 80 / 90	100	120	140
CHF	1.029	1.110	1.484	1.484

SYSTEM 1
NATURROST
KOMPLETT
METALLFREI

HÖHE ca. 9 cm, GEWICHT 90 x 200 cm = ca. 22 kg - Details siehe Seite 34

Länge 200 cm / Breite cm:	70 / 80 / 90	100	120	140	
Naturlatex medium oder soft	CHF	635	696	847	958
AUFPREIS Naturlatex fest	CHF	85	95	111	127

TECHNISCHE DATEN

siehe Seiten 102 - 103

SONDERANFERTIGUNGEN

SONDERLÄNGEN BETT
ÄNDERUNGEN IM AUFBAU

190 cm +10%

210 cm +10%

220 cm +15%

+318 CHF Pauschale zzgl. Materialkosten

DIE GRUNDVARIANTEN – inklusive abnehmbaren Extrabezug für Liege und Rückenlehne

Ohne Matratze und ohne Unterfederung

CLIA_2 – AUSFÜHRUNG E**GRUNDBEZUG: standard Max Cotton Fb. Natur 061 inkl. ABNEHMBARER EXTRABEZUG in Boxspring-Optik nach Wahl:**

		Länge 200 cm / Breite cm:						
		90	100	120	140	160	180	200
inkl. EXTRABEZUG für Bettrahmen + Rückenlehne:								
MAX COTTON	CHF	3.385	3.480	3.576	3.671	3.767	3.862	3.958
JAB NINETEEN-94 / SHADOW / ASIA WASH	CHF	3.544	3.671	3.798	3.925	4.053	4.201	4.307
JAB HOT MADISON / TURIN	CHF	3.755	3.904	4.052	4.200	4.349	4.497	4.646
GLENVILLE / VARESE	CHF	4.126	4.295	4.465	4.634	4.804	4.974	5.143

Optionale Chesterfield-Abheftung für Rückenlehne hoch: siehe unten

CLIA_2 – AUSFÜHRUNG F**GRUNDBEZUG: standard Max Cotton Fb. Natur 061 inkl. ABNEHMBARER EXTRABEZUG in Boxspring-Optik nach Wahl:**

		Länge 200 cm / Breite cm:						
		90	100	120	140	160	180	200
inkl. EXTRABEZUG für Bettrahmen + Rückenlehne:								
MAX COTTON	CHF	3.385	3.480	3.576	3.671	3.767	3.862	3.958
JAB NINETEEN-94 / SHADOW / ASIA WASH	CHF	3.544	3.671	3.798	3.925	4.053	4.201	4.307
JAB HOT MADISON / TURIN	CHF	3.755	3.904	4.052	4.200	4.349	4.497	4.646
GLENVILLE / VARESE	CHF	4.126	4.295	4.465	4.634	4.804	4.974	5.143

Optionale Chesterfield-Abheftung für Rückenlehne hoch: siehe unten

OPTIONAL – CHESTERFIELD-ABHEFTUNG

Nur möglich bei Rückenlehne rahmenbündig (Höhe 110 cm) oder bei Rückenlehne hoch (Höhe 128,5 cm)

Bezug nicht abnehmbar

		Breite cm:						
		90	100	120	140	160	180	200
AUFPREIS	CHF	200	232	232	253	253	274	274

OPTIONAL

ABNEHMBARE EXTRABEZÜGE
FUSSVARIANTEN
NACHTKONSOLEN
MATRATZEN / TOPPER
UNTERFEDERUNGEN

siehe Seite 70
 siehe Seite 71
 siehe Seiten 100 - 101
 siehe Seiten 5 - 25
 siehe Seiten 28 - 35

DIE GRUNDVARIANTEN

Ohne Matratze und ohne Unterfederung

CLIA_3 – AUSFÜHRUNG A



Optionales Zubehör nicht im Preis enthalten

BETTRAHMEN	Massivholz	RAHMENHÖHE ca. 40,5 cm
RÜCKENLEHNE	niedrig, bodenbündig, eckig	HÖHE ca. 96 cm (vom Boden)
ABNEHMBARER EXTRABEZUG	nicht möglich	
FÜSSE	standard: Buche geölt, eckig	HÖHE ca. 16 cm / optional 21 cm
LATTENROSTABSENKUNG	standard	9 / 13 / 16 / 19 cm

CLIA_3 – AUSFÜHRUNG B



Optionales Zubehör nicht im Preis enthalten

BETTRAHMEN	Massivholz	RAHMENHÖHE ca. 40,5 cm
RÜCKENLEHNE	niedrig, bodenbündig, rund	HÖHE ca. 96 cm (vom Boden)
ABNEHMBARER EXTRABEZUG	nicht möglich	
FÜSSE	standard: Buche geölt, eckig	HÖHE ca. 16 cm / optional 21 cm
LATTENROSTABSENKUNG	standard	9 / 13 / 16 / 19 cm

CLIA_3 – AUSFÜHRUNG C



Optionales Zubehör nicht im Preis enthalten

BETTRAHMEN	Massivholz	RAHMENHÖHE ca. 40,5 cm
RÜCKENLEHNE	niedrig, rahmenbündig, eckig	HÖHE ca. 110 cm (vom Boden)
ABNEHMBARER EXTRABEZUG	nicht möglich	
FÜSSE	standard: Buche geölt, eckig	HÖHE ca. 16 cm / optional 21 cm
LATTENROSTABSENKUNG	standard	9 / 13 / 16 / 19 cm

CLIA_3 – AUSFÜHRUNG D



Optionales Zubehör nicht im Preis enthalten

BETTRAHMEN	Massivholz	RAHMENHÖHE ca. 40,5 cm
RÜCKENLEHNE	niedrig, rahmenbündig, rund	HÖHE ca. 110 cm (vom Boden)
ABNEHMBARER EXTRABEZUG	nicht möglich	
FÜSSE	standard: Buche geölt, eckig	HÖHE ca. 16 cm / optional 21 cm
LATTENROSTABSENKUNG	standard	9 / 13 / 16 / 19 cm

* bei Füßen in Standardhöhe 16 cm

TECHNISCHE DATEN

siehe Seiten 102 - 103

SONDERANFERTIGUNGEN

SONDERLÄNGEN
ÄNDERUNGEN IM AUFBAU

190 cm +10%

210 cm +10%

220 cm +15%

+318 CHF Pauschale zzgl. Materialkosten

DIE GRUNDVARIANTEN

Ohne Matratze und ohne Unterfederung

CLIA_3 – AUSFÜHRUNG A**MIT MASSIVHOLZRAHMEN KERNBUCHE GEÖLT:**

		Länge 200 cm / Breite cm:						
		90	100	120	140	160	180	200
GRUNDBEZUG für Rückenlehne:								
MAX COTTON	CHF	2.275	2.359	2.444	2.529	2.613	2.698	2.783
JAB NINETEEN-94 / SHADOW / ASIA WASH	CHF	2.381	2.465	2.550	2.635	2.719	2.804	2.889
JAB HOT MADISON / TURIN	CHF	2.433	2.529	2.624	2.719	2.814	2.910	3.005
GLENVILLE / VARESE	CHF	2.645	2.751	2.857	2.963	3.069	3.174	3.280

AUFPREIS (alle Breiten) EICHE / WILDEICHE GEÖLT	CHF	794
WEISS PIGM. / BIANCO / GEBÜRSTET	CHF	900

CLIA_3 – AUSFÜHRUNG B**MIT MASSIVHOLZRAHMEN KERNBUCHE GEÖLT:**

		Länge 200 cm / Breite cm:						
		90	100	120	140	160	180	200
GRUNDBEZUG für Rückenlehne:								
MAX COTTON	CHF	2.275	2.359	2.444	2.529	2.613	2.698	2.783
JAB NINETEEN-94 / SHADOW / ASIA WASH	CHF	2.381	2.465	2.550	2.635	2.719	2.804	2.889
JAB HOT MADISON / TURIN	CHF	2.433	2.529	2.624	2.719	2.814	2.910	3.005
GLENVILLE / VARESE	CHF	2.645	2.751	2.857	2.963	3.069	3.174	3.280

AUFPREIS (alle Breiten) EICHE / WILDEICHE GEÖLT	CHF	794
WEISS PIGM. / BIANCO / GEBÜRSTET	CHF	900

CLIA_3 – AUSFÜHRUNG C**MIT MASSIVHOLZRAHMEN KERNBUCHE GEÖLT:**

		Länge 200 cm / Breite cm:						
		90	100	120	140	160	180	200
GRUNDBEZUG für Rückenlehne:								
MAX COTTON	CHF	2.275	2.359	2.444	2.529	2.613	2.698	2.783
JAB NINETEEN-94 / SHADOW / ASIA WASH	CHF	2.381	2.465	2.550	2.635	2.719	2.804	2.889
JAB HOT MADISON / TURIN	CHF	2.433	2.529	2.624	2.719	2.814	2.910	3.005
GLENVILLE / VARESE	CHF	2.645	2.751	2.857	2.963	3.069	3.174	3.280

AUFPREIS (alle Breiten) EICHE / WILDEICHE GEÖLT	CHF	794	Optionale Chesterfield-Abheftung für Rückenlehne rahmenbündig: siehe Seite 70
WEISS PIGM. / BIANCO / GEBÜRSTET	CHF	900	

CLIA_3 – AUSFÜHRUNG D**MIT MASSIVHOLZRAHMEN KERNBUCHE GEÖLT:**

		Länge 200 cm / Breite cm:						
		90	100	120	140	160	180	200
GRUNDBEZUG für Rückenlehne:								
MAX COTTON	CHF	2.275	2.359	2.444	2.529	2.613	2.698	2.783
JAB NINETEEN-94 / SHADOW / ASIA WASH	CHF	2.381	2.465	2.550	2.635	2.719	2.804	2.889
JAB HOT MADISON / TURIN	CHF	2.433	2.529	2.624	2.719	2.814	2.910	3.005
GLENVILLE / VARESE	CHF	2.645	2.751	2.857	2.963	3.069	3.174	3.280

AUFPREIS (alle Breiten) EICHE / WILDEICHE GEÖLT	CHF	794	Optionale Chesterfield-Abheftung für Rückenlehne rahmenbündig: siehe Seite 70
WEISS PIGM. / BIANCO / GEBÜRSTET	CHF	900	

OPTIONAL	ABNEHMBARE EXTRABEZÜGE	siehe Seite 70
	FUSSVARIANTEN	siehe Seite 71
	NACHTKONSOLEN	siehe Seiten 100 - 101
	MATRATZEN / TOPPER	siehe Seiten 5 - 25
	UNTERFEDERUNGEN	siehe Seiten 28 - 35

DIE GRUNDVARIANTEN

Ohne Matratze und ohne Unterfederung

CLIA_3 – AUSFÜHRUNG E



Optionales Zubehör nicht im Preis enthalten
Abbildung zeigt optionale Chesterfield-Abheftung

BETTRAHMEN	Massivholz	RAHMENHÖHE ca. 40,5 cm
RÜCKENLEHNE	hoch, bodenbündig, eckig	HÖHE ca. 128,5 cm (vom Boden)
ABNEHMBARER EXTRABEZUG	nicht möglich	
FÜSSE	standard: Buche geölt, eckig	HÖHE ca. 16 cm / optional 21 cm
LATTENROSTABSENKUNG	standard	9 / 13 / 16 / 19 cm

CLIA_3 – AUSFÜHRUNG F



Optionales Zubehör nicht im Preis enthalten
Abbildung zeigt optionale Chesterfield-Abheftung

BETTRAHMEN	Massivholz	RAHMENHÖHE ca. 40,5 cm
RÜCKENLEHNE	hoch, bodenbündig, rund	HÖHE ca. 128,5 cm (vom Boden)
ABNEHMBARER EXTRABEZUG	nicht möglich	
FÜSSE	standard: Buche geölt, eckig	HÖHE ca. 16 cm / optional 21 cm
LATTENROSTABSENKUNG	standard	9 / 13 / 16 / 19 cm

* bei Füßen in Standardhöhe 16 cm

TECHNISCHE DATEN

siehe Seiten 102 - 103

SONDERANFERTIGUNGEN

SONDERLÄNGEN
ÄNDERUNGEN IM AUFBAU

190 cm +10%

210 cm +10%

220 cm +15%

+318 CHF Pauschale zzgl. Materialkosten

DIE GRUNDVARIANTEN

Ohne Matratze und ohne Unterfederung

CLIA_3 – AUSFÜHRUNG E**MIT MASSIVHOLZRAHMEN KERNBUCHGEÖLT:**

		Länge 200 cm / Breite cm:						
		90	100	120	140	160	180	200
GRUNDBEZUG für Rückenlehne:								
MAX COTTON	CHF	2.433	2.518	2.603	2.687	2.772	2.857	2.942
JAB NINETEEN-94 / SHADOW / ASIA WASH	CHF	2.571	2.656	2.740	2.825	2.910	2.994	3.079
JAB HOT MADISON / TURIN	CHF	2.645	2.740	2.836	2.931	3.026	3.121	3.217
GLENVILLE / VARESE	CHF	2.910	3.016	3.121	3.227	3.333	3.439	3.545

AUFPREIS (alle Breiten)	EICHE / WILDEICHE GEÖLT	CHF	794	Optionale Chesterfield-Abheftung für Rückenlehne hoch: siehe Seite 70
	WEISS PIGM. / BIANCO / GEBÜRSTET	CHF	900	

CLIA_3 – AUSFÜHRUNG F**MIT MASSIVHOLZRAHMEN KERNBUCHGEÖLT:**

		Länge 200 cm / Breite cm:						
		90	100	120	140	160	180	200
GRUNDBEZUG für Rückenlehne:								
MAX COTTON	CHF	2.433	2.518	2.603	2.687	2.772	2.857	2.942
JAB NINETEEN-94 / SHADOW / ASIA WASH	CHF	2.571	2.656	2.740	2.825	2.910	2.994	3.079
JAB HOT MADISON / TURIN	CHF	2.645	2.740	2.836	2.931	3.026	3.121	3.217
GLENVILLE / VARESE	CHF	2.910	3.016	3.121	3.227	3.333	3.439	3.545

AUFPREIS (alle Breiten)	EICHE / WILDEICHE GEÖLT	CHF	794	Optionale Chesterfield-Abheftung für Rückenlehne hoch: siehe Seite 70
	WEISS PIGM. / BIANCO / GEBÜRSTET	CHF	900	

OPTIONAL

ABNEHMBARE EXTRABEZÜGE
FUSSVARIANTEN
NACHTKONSOLEN
MATRATZEN / TOPPER
UNTERFEDERUNGEN

siehe Seite 70
 siehe Seite 71
 siehe Seiten 100 - 101
 siehe Seiten 5 - 25
 siehe Seiten 28 - 35

OPTIONAL

ABNEHMBARE EXTRABEZÜGE FÜR POLSTER-BETTRAHMEN CLIA_1 – AUSFÜHRUNGEN A-F / H

	Länge 200 cm / Breite cm:	90	100	120	140	160	180	200
STOFFE:								
MAX COTTON	CHF	222	233	243	254	265	275	286
JAB NINETEEN-94 / SHADOW / ASIA WASH	CHF	265	286	307	328	349	370	392
JAB HOT MADISON / TURIN	CHF	349	381	413	445	476	508	540
GLENVILLE / VARESE	CHF	423	466	508	550	593	635	677

ABNEHMBARE EXTRABEZÜGE FÜR POLSTER-BETTRAHMEN CLIA_1 – AUSFÜHRUNG G

	Länge 200 cm / Breite cm:	90	100	120	140	160	180	200
STOFFE:								
MAX COTTON	CHF	318	328	339	349	360	370	381
JAB NINETEEN-94 / SHADOW / ASIA WASH	CHF	392	413	434	455	476	497	519
JAB HOT MADISON / TURIN	CHF	519	550	582	614	646	677	709
GLENVILLE / VARESE	CHF	635	677	720	762	804	847	889

ABNEHMBARE EXTRABEZÜGE FÜR RÜCKENLEHNE NIEDRIG CLIA_1 – AUSFÜHRUNGEN A-D

	Breite cm:	90	100	120	140	160	180	200
STOFFE:								
MAX COTTON	CHF	265	275	286	296	307	318	328
JAB NINETEEN-94 / SHADOW / ASIA WASH	CHF	307	328	349	370	392	413	434
JAB HOT MADISON / TURIN	CHF	392	423	455	487	519	550	582
GLENVILLE / VARESE	CHF	529	572	614	656	699	741	783

ABNEHMBARE EXTRABEZÜGE FÜR RÜCKENLEHNE HOCH CLIA_1 – AUSFÜHRUNGEN E-F

	Breite cm:	90	100	120	140	160	180	200
STOFFE:								
MAX COTTON	CHF	370	381	392	402	413	423	434
JAB NINETEEN-94 / SHADOW / ASIA WASH	CHF	445	466	487	508	529	550	572
JAB HOT MADISON / TURIN	CHF	550	582	614	646	677	709	741
GLENVILLE / VARESE	CHF	741	783	826	868	910	953	995

CHESTERFIELD-ABHEFTUNG



Nur möglich bei Rückenlehne rahmenbündig (Höhe 110 cm) oder bei Rückenlehne hoch (Höhe 128,5 cm)

Bezug nicht abnehmbar

	Breite cm:	90	100	120	140	160	180	200
AUFPREIS	CHF	200	232	232	253	253	274	274

TECHNISCHE DATEN

siehe Seiten 102 - 103

SONDERANFERTIGUNGEN

SONDERLÄNGEN
SONDERMASSE

190 cm +10%
auf Anfrage


210 cm +10%

220 cm +15%

OPTIONAL

BETTFÜSSE VARIANTEN – FÜR ALLE CLIA AUSFÜHRUNGEN

AUFPREIS PRO SET = 4 FÜSSE



	ECKIG	KONISCH	VASE	VASE SCHMAL	ECKIG NEU
	16 cm	16 cm	16 cm	16 cm	21 cm**
	inklusive	15	45	15	30
BUCHGE GEÖLT	CHF	45	106	66	81
EICHE GEÖLT	CHF	45	106	66	–
KIRSCHGE GEÖLT	CHF	66	116	96	–
NUSSBAUM GEÖLT	CHF	66	96	116	–

BUCHGE GEÖLT	CHF	45	106	66	81
EICHE GEÖLT	CHF	45	106	66	–
KIRSCHGE GEÖLT	CHF	66	116	96	–
NUSSBAUM GEÖLT	CHF	66	96	116	–

** BITTE BEACHTEN: mit den höheren Füßen ändern sich die angegebenen Höhen für Rahmen und Rückenlehne

KUFENFÜSSE – FÜR ALLE CLIA AUSFÜHRUNGEN



HÖHE ca. 16 cm, Lieferung ohne Quertraversen (bereits im CLIA Bettrahmen enthalten)

AUFPREIS PRO SET = 2 FÜSSE

AUFPREIS	Breite cm:	90 / 100	120 / 140 / 160	180 / 200
KERNBUCHGE / BUCHGE GEÖLT	CHF	342	393	423
EICHE / WILDEICHE GEÖLT	CHF	504	595	645
EICHE / WILDEICHE GEBÜRSTET	CHF	534	615	676
EICHE / WILDEICHE BIANCO	CHF	534	615	676
EICHE / WILDEICHE WEISS PIGM.	CHF	534	615	676
KIRSCHGE GEÖLT	CHF	605	696	757
NUSSBAUM GEÖLT	CHF	706	827	898

DURCHGEHENDE MASSIVHOLZFÜSSE – FÜR ALLE CLIA AUSFÜHRUNGEN



HÖHE ca. 16 cm

AUFPREIS PRO SET = 2 FÜSSE

AUFPREIS	Breite cm:	90 / 100	120 / 140	160 / 180 / 200
DESIGNBUCHGE®	CHF	–	–	–
KERNBUCHGE / BUCHGE GEÖLT	CHF	322	373	423
ZIRBE UNBEHANDELT	CHF	–	–	–
EICHE / WILDEICHE GEÖLT	CHF	484	534	585
EICHE / WILDEICHE GEBÜRSTET	CHF	–	–	–
EICHE / WILDEICHE BIANCO	CHF	524	585	635
EICHE / WILDEICHE WEISS PIGM.	CHF	524	585	635
KIRSCHGE GEÖLT	CHF	534	585	635
NUSSBAUM GEÖLT	CHF	585	696	746

BETTKASTEN – nur in Verbindung mit den durchgehenden Massivholzfüßen!



Bis zu einer Breite von 140 cm ist ein Bettkasten möglich. Ab einer Breite von 160 cm sind auch 2 Bettkästen möglich.

	Bettlänge cm:	190 / 200 / 210 / 220	
DESIGNBUCHGE®	CHF	–	Bettlänge bitte bei Bestellung angeben!
KERNBUCHGE / BUCHGE GEÖLT	CHF	554	
ZIRBE UNBEHANDELT	CHF	–	AUSSENMASSE (Blende 150 cm) ca. B 150* x T 69 x H 15 cm
EICHE / WILDEICHE GEÖLT	CHF	807	
EICHE / WILDEICHE GEBÜRSTET	CHF	–	INNENMASSE ca. B 128,5* x T 63 x H 10,5 cm
EICHE / WILDEICHE BIANCO	CHF	857	
EICHE / WILDEICHE WEISS PIGM.	CHF	857	* bei Bettlänge 200 cm
KIRSCHGE GEÖLT	CHF	989	
NUSSBAUM GEÖLT	CHF	1171	

VIELFALT ENTDECKEN – exklusive, dekorative Stoffe für wohnliches Ambiente



BEZEICHNUNG	ZUSAMMENSETZUNG	WASCHBARKEIT	SCHEUERTOUREN ¹	LICHT- ECHTHEIT ²	PILLING- WERTE ³
JAB CHIVASSO NINETEEN-94	100% Baumwolle		70.000	3-5	4
HOT MADISON	63% Baumwolle, 37% Leinen		55.000	4-5	4
VARESE	100% Baumwolle		50.000	3-5	4-5
GLENVILLE	56% Viskose, 44% Baumwolle		50.000	6	4-5
TURIN	100% Leinen		15.000	4-5	5
SHADOW	63% Baumwolle, 37% Leinen		32.000	4-5	4
ASIA WASH	60% Baumwolle, 40% Leinen		20.000	5	5
MAX COTTON	100% Baumwolle		30.000	5	4

¹ **SCHEUERTOUREN** nach Martindale-Methode: 10.000-15.000 für private Haushalte bei geringem bis regelmässigem Gebrauch, 20.000-30.000 für öffentliche Umgebungen bei regelmässigem bis intensivem Gebrauch, 40.000 für öffentliche Umgebung bei sehr starkem Gebrauch

² **LICHTECHTHEIT** Skala 8-1 nach DIN EN ISO 105-B02, 8 = lichtecht / 1 = nicht lichtecht


³ **PILLINGWERTE** Skala 5-1 nach DIN ISO 12945-2, 5 = sehr gute Werte / 1 = schlechte Werte

LOUNGE NIGHT

POLSTERBETT IN BOXSPRINGOPTIK



Wir entwickeln und bauen Polsterbetten
aus reinen Naturmaterialien
für höchsten und gesunden Liege- und Schlafkomfort



Unsere Polsterbetten LOUNGE NIGHT werden standardmässig mit dem gewählten Dekostoff als Grundbezug bezogen. Eine Klettvorrichtung für abnehmbare Extrabezüge ist nach wie vor vorhanden.

Alle Polstermaterialien sind streng Schadstoff kontrolliert. Schnelle, unkomplizierte Montage mit einfacher, robuster Beschlagtechnik.

POLSTERBOX	Massivholzrahmen aus unbehandelter Kiefer mit fingergezinkten Ecken, ca. 2,5 cm latexierte Kokosfaser, ummantelt mit 100% Schurwolle (kbT) ca. 500 g/m ² . Ab 160 cm liefern wir standardmässig 2 Module. Auf Anfrage durchgehend.
GRUNDBEZUG	DEKOSTOFF NACH WAHL (siehe Stoffauswahl), nicht abnehmbar.
ABNEHMBARER EXTRABEZUG	auf Wunsch – siehe Stoffauswahl
FÜSSE	Basisfuss in Buche geölt eckig 16 cm – OPTIONAL mit Aufpreis Füsse in anderen Holzarten, Grössen und Formen
PREISE OHNE MATRATZE	Sie können für LOUNGE NIGHT genau die Matratze verwenden, die zu Ihnen passt.



Optionales Zubehör nicht im Preis enthalten

POLSTERBOX	gepolstert	RAHMENHÖHE ca. 28 cm*
RÜCKENLEHNE	rahmenbündig, eckig	HÖHE ca. 67 cm (vom Boden)*
ABNEHMBARER EXTRABEZUG	auf Wunsch	siehe Stoffauswahl
FÜSSE	standard: Buche geölt, eckig	HÖHE ca. 16 cm / optional 21 cm

* bei Füßen in Standardhöhe 16 cm

kbT = kontrolliert biologische Tierhaltung

LOUNGE NIGHT


NATURPOLSTERBETT

LOUNGE NIGHT
MIT RÜCKENLEHNEAb 160 cm liefern wir standardmässig
2 Module. Auf Anfrage durchgehend.

		Länge 200 cm / Breite cm:						
		80 / 90	100	120	140	160	180	200
GRUNDBEZUG für Bettrahmen + Rückenlehne:								
MAX COTTON	CHF	1.269	1.428	1.618	1.798	1.989	2.169	2.433
JAB NINETEEN-94 / SHADOW / ASIA WASH	CHF	1.375	1.534	1.777	1.957	2.137	2.317	2.518
JAB HOT MADISON / TURIN	CHF	1.481	1.640	1.830	2.063	2.306	2.539	2.783
GLENVILLE / VARESE	CHF	1.640	1.809	2.063	2.306	2.560	2.857	3.217

OPTIONAL ABNEHMBARER EXTRABEZUG für Bettrahmen + Rückenlehne:

MAX COTTON	CHF	519	540	561	582	603	625	646
JAB NINETEEN-94 / SHADOW / ASIA WASH	CHF	688	730	773	815	857	900	942
JAB HOT MADISON / TURIN	CHF	879	942	1.006	1.069	1.133	1.196	1.260
GLENVILLE / VARESE	CHF	1.228	1.313	1.397	1.482	1.567	1.651	1.736






LOUNGE NIGHT
OHNE RÜCKENLEHNEAb 160 cm liefern wir standardmässig
2 Module. Auf Anfrage durchgehend.

		Länge 200 cm / Breite cm:						
		80 / 90	100	120	140	160	180	200
GRUNDBEZUG für Bettrahmen:								
MAX COTTON	CHF	867	962	1.079	1.195	1.311	1.428	1.555
JAB NINETEEN-94 / SHADOW / ASIA WASH	CHF	952	1.057	1.216	1.322	1.428	1.534	1.640
JAB HOT MADISON / TURIN	CHF	1.004	1.110	1.216	1.375	1.534	1.693	1.851
GLENVILLE / VARESE	CHF	1.110	1.216	1.375	1.534	1.693	1.904	2.169

OPTIONAL ABNEHMBARER EXTRABEZUG für Bettrahmen:

MAX COTTON	CHF	254	265	275	286	296	307	318
JAB NINETEEN-94 / SHADOW / ASIA WASH	CHF	381	402	423	445	466	487	508
JAB HOT MADISON / TURIN	CHF	487	519	550	582	614	646	677
GLENVILLE / VARESE	CHF	699	741	783	826	868	910	953

FÜSSE VARIANTEN AUFPREIS PRO SET = 4 FÜSSE

						
	ECKIG	KONISCH	VASE	VASE	ECKIG	
	16 cm	16 cm	16 cm	SCHMAL 16 cm	NEU 21 cm**	
BUCHE GEÖLT	CHF	inklusive	15	45	15	30
EICHE GEÖLT	CHF	45	66	106	66	81
KIRSCHGEÖLT	CHF	45	66	106	66	–
NUSSBAUM GEÖLT	CHF	66	96	116	96	–

** BITTE BEACHTEN: mit den höheren Füßen ändern sich die angegebenen Höhen für Rahmen und Rückenlehne

n

TECHNISCHE DATEN

siehe Seiten 102 - 103

SONDERANFERTIGUNGEN

SONDERLÄNGEN
ÄNDERUNGEN IM AUFBAU190 cm +10% 210 cm +10% 220 cm +15%
+318 CHF Pauschale zzgl. Materialkosten

OPTIONAL – LOUNGE NIGHT

NATURPOLSTERBETT

DURCHGEHENDE
MASSIVHOLZFÜSSEHÖHE ca. 16 cm
AUFPREIS PRO SET = 2 FÜSSE

Breite cm: 90 / 100 120 / 140 160 / 180 / 200



DESIGNBUCHÉ®
KERNBUCHÉ / BUCHE GEÖLT
ZIRBE UNBEHANDELT
EICHE / WILDEICHE GEÖLT
EICHE / WILDEICHE GEBÜRSTET
EICHE / WILDEICHE BIANCO
EICHE / WILDEICHE WEISS PIGM.
KIRSCHÉ GEÖLT
NUSSBAUM GEÖLT

CHF	90 / 100	120 / 140	160 / 180 / 200
CHF	–	–	–
CHF	322	373	423
CHF	–	–	–
CHF	484	534	585
CHF	–	–	–
CHF	524	585	635
CHF	524	585	635
CHF	534	585	635
CHF	585	696	746

BETTKASTEN

Nur in Verbindung mit den durchgehenden Massivholzfüssen!

Bis zu einer Breite von 140 cm ist ein Bettkasten möglich. Ab einer Breite von 160 cm sind auch 2 Bettkästen möglich.



Bettlänge cm: 190 / 200 / 210 / 220

DESIGNBUCHÉ®
KERNBUCHÉ / BUCHE GEÖLT
ZIRBE UNBEHANDELT
EICHE / WILDEICHE GEÖLT
EICHE / WILDEICHE GEBÜRSTET
EICHE / WILDEICHE BIANCO
EICHE / WILDEICHE WEISS PIGM.
KIRSCHÉ GEÖLT
NUSSBAUM GEÖLT

CHF	190 / 200 / 210 / 220
CHF	–
CHF	554
CHF	–
CHF	807
CHF	–
CHF	857
CHF	857
CHF	989
CHF	1171

Bettlänge bitte bei Bestellung angeben!

AUSSENMASSE (Blende 150 cm)
ca. B 150* x T 69 x H 15 cmINNENMASSE
ca. B 128,5* x T 63 x H 10,5 cm

* bei Bettlänge 200 cm

RÜCKENKISSEN

ca. 66 x 45 x 20 cm, im Inlet aus 100% Baumwolle (kBA)



Preis pro Stück! CHF 84

ABNEHMBARER BEZUG:

CHF	
CHF	64
CHF	74
CHF	95
CHF	116

OPTIONAL

ZUBEHÖR POLSTERBETT
NACHTKONSOLENsiehe Seiten 78 - 79
siehe Seiten 100 - 101



VEGA SONDEREDITION

Komplettpaket zum Vorzugspreis:

Polsterbett in Boxspringoptik inklusive Matratze – natürlich aus reinen Naturmaterialien



Alle Polstermaterialien sind streng Schadstoff kontrolliert. Schnelle, unkomplizierte Montage mit einfacher, robuster Beschlagtechnik.

POLSTERBOX	Massivholzrahmen aus unbehandeltem Kiefernholz mit fingergezinkten Ecken. Polsterung: latexierte Kokosfaser ca. 5 cm, Naturlatex ca. 5 cm, ummantelt mit 100% Schurwolle (kbT) ca. 500 g/m ² Ab 160 cm liefern wir standardmässig 2 Module. Auf Anfrage durchgehend.
RÜCKENLEHNE	bodenbündig, eckig
BEZUG nicht abnehmbar	JAB NINETEEN-94 , 100% Baumwolle, 5 Farben zur Wahl: CH 3002/033 (grün) CH 3002/061 (ocker) CH 3002/191 (dunkelgrau) CH 3002/075 (beige) CH 3002/026 (braun) Details zu den Stoffen siehe Seite 72 oder ASIA WASH , 60% Baumwolle und 40% Leinen, 5 Farben zur Wahl: SAND, GRIS, ANTRACITA, NIAGARA, NEGRO Eine Klettvorrichtung für abnehmbare Extrabezüge ist vorhanden.
FÜSSE	Basisfuss in Buche geölt ECKIG – OPTIONAL mit Aufpreis: Füsse in Buche geölt KONISCH BITTE BEACHTEN: die Füsse werden unter dem Bett ingerückt montiert
MATRATZE	NATURAL CLASSIC MEDIFORM in Härtegrad MEDIUM mit SONDERBEZUG 3A , Strickgewebe aus 100% Baumwolle (kbA) ca. 400 g/m ² , untersteppt mit 100% Schurwolle (kbT) ca. 500 g/m ² , naturfarben, zur Trockenreinigung geeignet Ab Breite 180 cm liefern wir 2 Kerne in einem Bezug (ohne Aufpreis).



POLSTERBOX	gepolstert	RAHMENHÖHE ca. 35 cm
RÜCKENLEHNE	bodenbündig, eckig	HÖHE ca. 96 cm (vom Boden)
GRUNDBEZUG	nicht abnehmbar	ASIA WASH oder JAB in jeweils 5 Farben zur Wahl
FÜSSE	standard: eckig, Buche geölt	HÖHE ca. 16 cm
MATRATZE	MEDIFORM medium, Bezug 3A	GESAMTHÖHE ca. 17 cm

TECHNISCHE DATEN siehe Seiten 102 - 103

SONDERLÄNGEN 190 cm +10% 210 cm +10% 220 cm +15%

SONDERANFERTIGUNGEN AUFGRUND DES EXTRA-VORZUGPREISES KEINE SONDERANFERTIGUNGEN MÖGLICH

VEGA SONDEREDITION

NATURPOLSTERBETT

KOMPLETTPAKET INKLUSIVE MATRATZE ZUM VORZUGSPREIS



Inklusive Basisbezug (nicht abnehmbar) zur Wahl ASIA WASH oder JAB NINETEEN-94 – bitte bei Bestellung angeben!

Ab 160 cm liefern wir standardmässig
2 Module. Auf Anfrage durchgehend.

		Länge 200 cm / Breite cm:						
		80 / 90	100	120	140	160	180	200
VEGA SONDEREDITION KOMPLETTPAKET	CHF	–	–	–	3.598	4.095	4.487	4.900
AUFPREIS Naturlatex fest	CHF	–	–	–	265	296	328	360

OPTIONAL – VEGA SONDEREDITION

FÜSSE KONISCH

HÖHE ca. 16 cm
AUFPREIS PRO SET = 4 FÜSSE



Buche geölt, KONISCH CHF 15

MATRATZEN-
ÄNDERUNGEN

AUFPREIS gilt für alle Kerne- und Bezugvarianten der gewählten Serie

		Länge 200 cm / Breite cm:						
		80 / 90	100	120	140	160	180	200
ÄNDERUNG								
AUF MATRATZE NATURAL BASIC (medium)	CHF	–	–	–	106	106	106	106
AUF MATRATZE NATURAL BASIC, FEST	CHF	–	–	–	265	286	307	328
AUF MATRATZE NATURAL CLASSIC (medium oder soft)	CHF	–	–	–	794	794	847	847
AUF MATRATZE NATURAL CLASSIC, FEST	CHF	–	–	–	1.058	1.090	1.175	1.207
AUF MATRATZE NATURAL DELUXE* (medium oder soft, ohne Leder)	CHF	–	–	–	1.694	1.694	1.958	1.958
AUF MATRATZE NATURAL DELUXE* FEST (ohne Leder)	CHF	–	–	–	2.043	2.085	2.392	2.435

ABNEHMBARER
EXTRABEZUG

AUFPREIS für Bettrahmen + Rückenlehne

		Länge 200 cm / Breite cm:						
		80 / 90	100	120	140	160	180	200
MAX COTTON	CHF	–	–	–	582	603	625	646
JAB NINETEEN-94 / SHADOW / ASIA WASH	CHF	–	–	–	815	857	900	942
JAB HOT MADISON / TURIN	CHF	–	–	–	1.069	1.133	1.196	1.260
GLENVILLE / VARESE	CHF	–	–	–	1.482	1.567	1.651	1.736

OPTIONAL

ZUBEHÖR POLSTERBETT
NACHTKONSOLEN

siehe Seiten 78 - 79
siehe Seiten 100 - 101

kbT = kontrolliert biologische Tierhaltung

ZUBEHÖR

NATURPOLSTERBETTEN

FÜSSE EINZELN

PREIS PRO SET = 4 FÜSSE



	16 cm	16 cm	16 cm	16 cm	21 cm**
BUCHE GEÖLT	CHF 70	CHF 85	CHF 115	CHF 85	CHF 100
EICHE GEÖLT	CHF 115	CHF 135	CHF 176	CHF 135	CHF 150
KIRSCHGEÖLT	CHF 115	CHF 135	CHF 176	CHF 135	–
NUSSBAUM GEÖLT	CHF 135	CHF 166	CHF 186	CHF 166	–

** BITTE BEACHTEN: mit den höheren Füßen ändern sich die angegebenen Höhen für Rahmen und Rückenlehne

BETTKASTEN

Nur verwendbar bei Clia und Lounge Night in Verbindung mit den durchgehenden Massivholzfüssen!

Bis zu einer Breite von 140 cm ist ein Bettkasten möglich. Ab einer Breite von 160 cm sind auch 2 Bettkästen möglich.



Bettlänge cm: 190 / 200 / 210 / 220

DESIGNBUCHER®	CHF	–
KERNBUCHER / BUCHE GEÖLT	CHF	554
ZIRBE UNBEHANDELT	CHF	–
EICHE / WILDEICHE GEÖLT	CHF	807
EICHE / WILDEICHE GEBÜRSTET	CHF	–
EICHE / WILDEICHE BIANCO	CHF	857
EICHE / WILDEICHE WEISS PIGM.	CHF	857
KIRSCHGEÖLT	CHF	989
NUSSBAUM GEÖLT	CHF	1171

Bettlänge bitte bei Bestellung angeben!

AUSSENMASSE (Blende 150 cm)
ca. B 150* x T 69 x H 15 cmINNENMASSE
ca. B 128,5* x T 63 x H 10,5 cm

* bei Bettlänge 200 cm

EINSTECKTISCH
STEXX

Nur verwendbar bei Polsterbetten ohne geschlossene Box: CLIA_1 oder CLIA_3

GRÖSSE ca. 33 x 33 cm



DESIGNBUCHER®	CHF	–
KERNBUCHER / BUCHE GEÖLT	CHF	272
ZIRBE UNBEHANDELT	CHF	322
EICHE / WILDEICHE GEÖLT	CHF	373
EICHE / WILDEICHE GEBÜRSTET	CHF	–
EICHE / WILDEICHE BIANCO	CHF	373
EICHE / WILDEICHE WEISS PIGM.	CHF	373
KIRSCHGEÖLT	CHF	373
NUSSBAUM GEÖLT	CHF	423

BEISTELLTISCH
CLOSE-IT

GRÖSSE ca. H 36,5 x B 70 x T 40,5 cm, als Tisch oder Sitzpult nutzbar



DESIGNBUCHER®	CHF	554
KERNBUCHER / BUCHE GEÖLT	CHF	504
ZIRBE UNBEHANDELT	CHF	706
EICHE / WILDEICHE GEÖLT	CHF	756
EICHE / WILDEICHE GEBÜRSTET	CHF	807
EICHE / WILDEICHE BIANCO	CHF	807
EICHE / WILDEICHE WEISS PIGM.	CHF	807
KIRSCHGEÖLT	CHF	908
NUSSBAUM GEÖLT	CHF	1.070

SONDERANFERTIGUNGEN

auf Anfrage

ZUBEHÖR

NATURPOLSTERBETTEN

BETT-TASCHEN

GRÖSSE ca. 30 x 80 cm
PREIS PRO SET = 2 STÜCK


**STOFFE:**

MAX COTTON
JAB NINETEEN-94 / SHADOW / ASIA WASH
JAB HOT MADISON / TURIN
GLENVILLE / VARESE

CHF	84
CHF	94
CHF	126
CHF	168

LEHNENSCHUTZ

GRÖSSE ca. 40 x 135 cm
PREIS PRO SET = 2 STÜCK

**STOFFE:**

MAX COTTON
JAB NINETEEN-94 / SHADOW / ASIA WASH
JAB HOT MADISON / TURIN
GLENVILLE / VARESE

CHF	73
CHF	84
CHF	115
CHF	158

DEKOKISSEN

Im Inlet aus 100% Baumwolle (kBA)

40 x 40 cm

68 x 68 cm



Preis pro Stück!

CHF	37
-----	----

CHF	79
-----	----

ABNEHMBARER BEZUG:

MAX COTTON
JAB NINETEEN-94 / SHADOW / ASIA WASH
JAB HOT MADISON / TURIN
GLENVILLE / VARESE

CHF	26
CHF	37
CHF	48
CHF	58

CHF	58
CHF	69
CHF	90
CHF	122

**MINDESTABNAHME
BEZÜGE**
2 Stück
pro Stoff und Farbe

BETTBANK / COUCHTISCH

ca. H 40 x B 140 x T 40 cm



DESIGNBUCHE®
KERNBUCHE / BUCHE GEÖLT
ZIRBE UNBEHANDELT
EICHE / WILDEICHE GEÖLT
EICHE / WILDEICHE GEBÜRSTET
EICHE / WILDEICHE BIANCO
EICHE / WILDEICHE WEISS PIGM.
KIRSCHGEÖLT
NUSSBAUM GEÖLT

CHF	908
CHF	807
CHF	1.211
CHF	1.261
CHF	1.312
CHF	1.312
CHF	1.312
CHF	1.534
CHF	1.766

OPTIONAL

BETTBANK KISSEN

ca. 67 x 40 cm, 100% Naturlatexplatte ca. 3 cm im Inlet aus 100% Baumwolle (kBA)

**ABNEHMBARER BEZUG:**

MAX COTTON
JAB NINETEEN-94 / SHADOW / ASIA WASH
JAB HOT MADISON / TURIN
GLENVILLE / VARESE

CHF	115
CHF	126
CHF	158
CHF	200

SONDERANFERTIGUNGEN

auf Anfrage

MASSIVHOLZBETTEN



CHARAKTER ZEIGEN

UNSERE AUSGEWÄHLTEN HOLZARTEN GEBEN JEDEM MASSIVHOLZBETT MIT IHRER EINZIGARTIGEN MASERUNG SEIN UNVERWECHSELBARES AUSSEHEN

Wir beziehen ausschliesslich Holz aus nachhaltiger, zertifizierter Holzwirtschaft und vornehmlich von lokalen Anbietern.



HANDMADE IN GERMANY

Die Schönheit der Natur und viele Stunden Handarbeit mit Liebe zum Detail bringen den wahren Charakter unserer Massivholzbetten zum Ausdruck.

Wir fertigen im modernen Manufakturbetrieb in Deutschland. Hier arbeiten Menschen, die ihren Qualitätsstandard aus dem klassischen Schreinerhandwerk in Verbindung mit einem modernen und effizienten Maschinenpark definieren.

Die Oberflächenbearbeitung erfolgt fast ausschliesslich per Handarbeit, um aus den geölten Hölzern den best möglichen optischen und sensorischen Effekt zu erzielen. – Sobald Sie ein Massivholzbett anfassen, spüren Sie das sofort!



ALTHOLZ

DAS SCHÖNSTE, WAS VERGANGENHEIT WERDEN KANN

Jedes Bett ein Unikat mit 100-jähriger Geschichte
Handgeschlagenes und sonnenverbranntes Holz
aus Deutschland und Österreich
Aufwendige, traditionelle Aufbereitung

Entdecken Sie
diese einzigartige Holzart:



VETERIS_1 (Seite 96)



DESIGNBUCHÉ®

NACHHALTIGKEIT, INNOVATION, ÄSTHETIK UND WIRTSCHAFTLICHKEIT

Die dormiente DESIGNBUCHÉ® Kollektion umfasst zahlreiche Bett- und Möbelmodellen.

Entdecken Sie
die DESIGNBUCHÉ®:



Massivholzbetten
(Seiten 88, 89 und 97)



CLOSE-IT Massivholzmöbel
(Seiten 98 - 99)



HOLZPFLEGE

Zu jedem naturgeölten Massivholzbett erhalten Sie unser Holzpflege-Set mit allem nötigen Zubehör.

So lassen sich kleine Gebrauchsspuren leicht beheben und Ihr Bett behält lange seine Schönheit.

Nachbestellung

CHF

14

BELUGA

MASSIVHOLZBETTEN



RAHMENHÖHE ca. 43 cm / Komforthöhe ca. 49 cm gemessen am höchsten Punkt der Bettseite. **Bitte die geschwungene Bettlinie beachten!**

HÖHE MIT RÜCKENLEHNE ca. 86,5 cm / Komforthöhe ca. 91,5 cm

LATTENROSTABSENKUNG

STANDARD ca. 20 cm am höchsten Punkt der Bettseite, ca. 11 cm im Kopfbereich

KOMFORTHÖHE ca. 23 cm am höchsten Punkt der Bettseite, ca. 14 cm im Kopfbereich

BELUGA

MIT RÜCKENLEHNE

Länge 200 cm / Breite cm: 90 100 120 140 160 180 200



DESIGNBUCHE®	CHF	–	–	–	–	–	–
BUCHÉ / KERNBUCHE GEÖLT	CHF	3.260	3.260	3.361	3.462	3.624	3.785
ZIRBE UNBEHANDELT	CHF	4.391	4.391	4.543	4.725	4.937	5.149
EICHE / WILDEICHE GEÖLT	CHF	4.745	4.745	4.917	5.068	5.290	5.502
EICHE / WILDEICHE GEBÜRSTET	CHF	–	–	–	–	–	–
EICHE / WILDEICHE BIANCO	CHF	5.018	5.018	5.189	5.341	5.614	5.826
EICHE / WILDEICHE WEISS PIGM.	CHF	5.018	5.018	5.189	5.341	5.614	5.826
KIRSCHÉ GEÖLT	CHF	5.159	5.159	5.371	5.573	5.795	6.048
NUSSBAUM GEÖLT	CHF	6.028	6.028	6.240	6.442	6.714	7.038

	90	100	120	140	160	180	200
DESIGNBUCHE®	–	–	–	–	–	–	–
BUCHÉ / KERNBUCHE GEÖLT	3.260	3.260	3.361	3.462	3.624	3.785	3.937
ZIRBE UNBEHANDELT	4.391	4.391	4.543	4.725	4.937	5.149	5.361
EICHE / WILDEICHE GEÖLT	4.745	4.745	4.917	5.068	5.290	5.502	5.765
EICHE / WILDEICHE GEBÜRSTET	–	–	–	–	–	–	–
EICHE / WILDEICHE BIANCO	5.018	5.018	5.189	5.341	5.614	5.826	6.139
EICHE / WILDEICHE WEISS PIGM.	5.018	5.018	5.189	5.341	5.614	5.826	6.139
KIRSCHÉ GEÖLT	5.159	5.159	5.371	5.573	5.795	6.048	6.371
NUSSBAUM GEÖLT	6.028	6.028	6.240	6.442	6.714	7.038	7.351

KOMFORTHÖHE

ca. 49 cm

AUFPREIS CHF

200

NACHTKONSOLE

ca. H 44,5 x B 39,5 x T 39,5 cm **oder Komforthöhe** ca. 51 cm preisgleich. **Bitte bei Bestellung angeben!**

DESIGNBUCHE®	CHF	–
BUCHÉ / KERNBUCHE GEÖLT	CHF	604
ZIRBE UNBEHANDELT	CHF	806
EICHE / WILDEICHE GEÖLT	CHF	856
EICHE / WILDEICHE GEBÜRSTET	CHF	–
EICHE / WILDEICHE BIANCO	CHF	907
EICHE / WILDEICHE WEISS PIGM.	CHF	907
KIRSCHÉ GEÖLT	CHF	957
NUSSBAUM GEÖLT	CHF	1.109

DESIGNBUCHE®	–
BUCHÉ / KERNBUCHE GEÖLT	604
ZIRBE UNBEHANDELT	806
EICHE / WILDEICHE GEÖLT	856
EICHE / WILDEICHE GEBÜRSTET	–
EICHE / WILDEICHE BIANCO	907
EICHE / WILDEICHE WEISS PIGM.	907
KIRSCHÉ GEÖLT	957
NUSSBAUM GEÖLT	1.109

TECHNISCHE DATEN

siehe Seiten 104 - 105

SONDERANFERTIGUNGEN

SONDERLÄNGEN
SONDERMASSE

190 cm +10%
auf Anfrage

210 cm +10%

220 cm +15%



RAHMENHÖHE ca. 42,5 cm / Komforthöhe ca. 47 cm

HÖHE MIT RÜCKENLEHNE ca. 91,5 cm / Komforthöhe ca. 96 cm

LATTENROSTABSENKUNG standard ca. 15 / 18 cm

GONDA
OHNE RÜCKENLEHNE

Länge 200 cm / Breite cm: 90 100 120 140 160 180 200



DESIGNBUCHÉ®	CHF	–	–	–	–	–	–	
BUCHÉ / KERNUCHÉ GEÖLT	CHF	2.038	2.038	2.200	2.351	2.513	2.725	2.887
ZIRBE UNBEHANDELT	CHF	2.725	2.725	2.937	3.210	3.412	3.624	3.836
EICHE / WILDEICHE GEÖLT	CHF	3.058	3.058	3.331	3.543	3.806	4.018	4.280
EICHE / WILDEICHE GEBÜRSTET	CHF	–	–	–	–	–	–	–
EICHE / WILDEICHE BIANCO	CHF	3.230	3.230	3.493	3.755	4.018	4.280	4.492
EICHE / WILDEICHE WEISS PIGM.	CHF	3.230	3.230	3.493	3.755	4.018	4.280	4.492
KIRSCHÉ GEÖLT	CHF	3.280	3.280	3.553	3.816	4.078	4.341	4.604
NUSSBAUM GEÖLT	CHF	3.735	3.735	4.048	4.311	4.634	4.947	5.270

	90	100	120	140	160	180	200
–	–	–	–	–	–	–	–
2.038	2.038	2.200	2.351	2.513	2.725	2.887	
2.725	2.725	2.937	3.210	3.412	3.624	3.836	
3.058	3.058	3.331	3.543	3.806	4.018	4.280	
–	–	–	–	–	–	–	
3.230	3.230	3.493	3.755	4.018	4.280	4.492	
3.230	3.230	3.493	3.755	4.018	4.280	4.492	
3.280	3.280	3.553	3.816	4.078	4.341	4.604	
3.735	3.735	4.048	4.311	4.634	4.947	5.270	

GONDA
MIT RÜCKENLEHNE

Länge 200 cm / Breite cm: 90 100 120 140 160 180 200



DESIGNBUCHÉ®	CHF	–	–	–	–	–	–	
BUCHÉ / KERNUCHÉ GEÖLT	CHF	2.533	2.533	2.695	2.907	3.119	3.331	3.533
ZIRBE UNBEHANDELT	CHF	3.331	3.331	3.594	3.856	4.129	4.442	4.705
EICHE / WILDEICHE GEÖLT	CHF	3.573	3.573	3.846	4.159	4.422	4.745	5.058
EICHE / WILDEICHE GEBÜRSTET	CHF	–	–	–	–	–	–	–
EICHE / WILDEICHE BIANCO	CHF	3.775	3.775	4.038	4.351	4.674	5.048	5.361
EICHE / WILDEICHE WEISS PIGM.	CHF	3.775	3.775	4.038	4.351	4.674	5.048	5.361
KIRSCHÉ GEÖLT	CHF	3.876	3.876	4.139	4.462	4.826	5.149	5.513
NUSSBAUM GEÖLT	CHF	4.573	4.573	4.886	5.260	5.634	6.058	6.472

	90	100	120	140	160	180	200
–	–	–	–	–	–	–	–
2.533	2.533	2.695	2.907	3.119	3.331	3.533	
3.331	3.331	3.594	3.856	4.129	4.442	4.705	
3.573	3.573	3.846	4.159	4.422	4.745	5.058	
–	–	–	–	–	–	–	
3.775	3.775	4.038	4.351	4.674	5.048	5.361	
3.775	3.775	4.038	4.351	4.674	5.048	5.361	
3.876	3.876	4.139	4.462	4.826	5.149	5.513	
4.573	4.573	4.886	5.260	5.634	6.058	6.472	

KOMFORTHÖHE

ca. 47 cm

AUFPREIS CHF

200

NACHTKONSOLE

ca. H 45,5 x B 42,5 x T 34,5 cm oder Komforthöhe ca. 50 cm preisgleich. Bitte bei Bestellung angeben!
Mit einer Schublade



DESIGNBUCHÉ®	CHF	–
BUCHÉ / KERNUCHÉ GEÖLT	CHF	604
ZIRBE UNBEHANDELT	CHF	796
EICHE / WILDEICHE GEÖLT	CHF	856
EICHE / WILDEICHE GEBÜRSTET	CHF	–
EICHE / WILDEICHE BIANCO	CHF	907
EICHE / WILDEICHE WEISS PIGM.	CHF	907
KIRSCHÉ GEÖLT	CHF	957
NUSSBAUM GEÖLT	CHF	1.109

–
604
796
856
–
907
907
957
1.109

TECHNISCHE DATEN

siehe Seiten 104 - 105

SONDERANFERTIGUNGEN

SONDERLÄNGEN
SONDERMASSE

190 cm +10%
auf Anfrage

210 cm +10%

220 cm +15%

GONDA MAXI

MASSIVHOLZBETTEN



RAHMENHÖHE ca. 42,5 cm / Komforthöhe ca. 47 cm

HÖHE MIT RÜCKENLEHNE ca. 101,5 cm / Komforthöhe ca. 106 cm

LATTENROSTABSENKUNG standard ca. 15 / 18 cm

GONDA
MIT RÜCKENLEHNE MAXI

Länge 200 cm / Breite cm: 90 100 120 140 160 180 200



DESIGNBUCHE®	CHF
BUCHE / KERNBUCHE GEÖLT	CHF
ZIRBE UNBEHANDELT	CHF
EICHE / WILDEICHE GEÖLT	CHF
EICHE / WILDEICHE GEBÜRSTET	CHF
EICHE / WILDEICHE BIANCO	CHF
EICHE / WILDEICHE WEISS PIGM.	CHF
KIRSCHGEÖLT	CHF
NUSSBAUM GEÖLT	CHF

	90	100	120	140	160	180	200
	–	–	–	–	–	–	–
	2.584	2.584	2.806	2.957	3.169	3.381	3.594
	3.432	3.432	3.634	3.957	4.220	4.543	4.856
	3.634	3.634	3.897	4.159	4.482	4.846	5.169
	–	–	–	–	–	–	–
	3.876	3.876	4.149	4.462	4.775	5.149	5.462
	3.876	3.876	4.149	4.462	4.775	5.149	5.462
	4.038	4.038	4.301	4.614	4.987	5.351	5.674
	4.725	4.725	5.048	5.412	5.836	6.260	6.684

KOMFORTHÖHE

ca. 47 cm

AUFPREIS CHF

200

TECHNISCHE DATEN

siehe Seiten 104 - 105

SONDERANFERTIGUNGEN

SONDERLÄNGEN
SONDERMASSE

190 cm +10%
auf Anfrage

210 cm +10%

220 cm +15%



RAHMENHÖHE ca. 43 cm / Komforthöhe ca. 47 / 53 cm

HÖHE MIT RÜCKENLEHNE ca. 89,5 cm / Komforthöhe ca. 93,5 / 99,5 cm

LATTENROSTABSENKUNG standard ca. 15 / 18 cm

KALMERA
OHNE RÜCKENLEHNE

Länge 200 cm / Breite cm: 90 100 120 140 160 180 200



	90	100	120	140	160	180	200
DESIGNBUCHE®	CHF	–	–	–	–	–	–
BUCHE / KERNBUCHE GEÖLT	CHF	1.816	1.816	1.866	1.978	2.079	2.341
ZIRBE UNBEHANDELT	CHF	2.382	2.382	2.493	2.614	2.745	3.089
EICHE / WILDEICHE GEÖLT	CHF	2.543	2.543	2.674	2.806	2.947	3.301
EICHE / WILDEICHE GEBÜRSTET	CHF	–	–	–	–	–	–
EICHE / WILDEICHE BIANCO	CHF	2.705	2.705	2.806	2.937	3.089	3.513
EICHE / WILDEICHE WEISS PIGM.	CHF	2.705	2.705	2.806	2.937	3.089	3.513
KIRSCHGEÖLT	CHF	2.826	2.826	2.947	3.068	3.210	3.644
NUSSBAUM GEÖLT	CHF	3.250	3.250	3.361	3.533	3.725	4.220

Bitte bei Bestellung immer die gewünschte Rahmenhöhe angeben!

KALMERA
MIT RÜCKENLEHNE

Länge 200 cm / Breite cm: 90 100 120 140 160 180 200



	90	100	120	140	160	180	200
DESIGNBUCHE®	CHF	–	–	–	–	–	–
BUCHE / KERNBUCHE GEÖLT	CHF	2.230	2.230	2.321	2.432	2.543	2.927
ZIRBE UNBEHANDELT	CHF	3.008	3.008	3.058	3.220	3.432	3.907
EICHE / WILDEICHE GEÖLT	CHF	3.149	3.149	3.250	3.452	3.654	4.210
EICHE / WILDEICHE GEBÜRSTET	CHF	–	–	–	–	–	–
EICHE / WILDEICHE BIANCO	CHF	3.301	3.301	3.452	3.614	3.856	4.472
EICHE / WILDEICHE WEISS PIGM.	CHF	3.301	3.301	3.452	3.614	3.856	4.472
KIRSCHGEÖLT	CHF	3.432	3.432	3.594	3.806	4.018	4.644
NUSSBAUM GEÖLT	CHF	3.998	3.998	4.169	4.381	4.644	5.381

Bitte bei Bestellung immer die gewünschte Rahmenhöhe angeben!

KOMFORTHÖHE

OPTIONAL ca. 47 cm oder 53 cm ohne Aufpreis. Bitte bei Bestellung angeben!

NACHTKONSOLE

ca. H 55 x B 43,5 x T 34 cm, mit einer Schublade



DESIGNBUCHE®	CHF	–
BUCHE / KERNBUCHE GEÖLT	CHF	654
ZIRBE UNBEHANDELT	CHF	856
EICHE / WILDEICHE GEÖLT	CHF	957
EICHE / WILDEICHE GEBÜRSTET	CHF	–
EICHE / WILDEICHE BIANCO	CHF	1.008
EICHE / WILDEICHE WEISS PIGM.	CHF	1.008
KIRSCHGEÖLT	CHF	1.058
NUSSBAUM GEÖLT	CHF	1.220

TECHNISCHE DATEN

siehe Seiten 104 - 105

SONDERANFERTIGUNGEN

SONDERLÄNGEN 190 cm +10% 210 cm +10% 220 cm +15%
SONDERMASSE auf Anfrage

KALMERA MAXI

MASSIVHOLZBETTEN



RAHMENHÖHE ca. 43 cm / Komforthöhe ca. 47 / 53 cm

HÖHE MIT RÜCKENLEHNE ca. 99,5 cm / Komforthöhe ca. 103,5 / 109,5 cm

LATTENROSTABSENKUNG standard ca. 15 / 18 cm

KALMERA
MIT RÜCKENLEHNE MAXI

Länge 200 cm / Breite cm: 90 100 120 140 160 180 200



DESIGNBUCHE®	CHF	–	–	–	–	–	–
BUCHÉ / KERNBUCHE GEÖLT	CHF	2.240	2.240	2.351	2.483	2.614	3.038
ZIRBE UNBEHANDELT	CHF	2.967	2.967	3.119	3.270	3.482	4.018
EICHE / WILDEICHE GEÖLT	CHF	3.190	3.190	3.331	3.533	3.745	4.331
EICHE / WILDEICHE GEBÜRSTET	CHF	–	–	–	–	–	–
EICHE / WILDEICHE BIANCO	CHF	3.351	3.351	3.543	3.755	3.967	4.280
EICHE / WILDEICHE WEISS PIGM.	CHF	3.351	3.351	3.543	3.755	3.967	4.280
KIRSCHÉ GEÖLT	CHF	3.452	3.452	3.594	3.816	4.068	4.755
NUSSBAUM GEÖLT	CHF	3.998	3.998	4.189	4.462	4.775	5.492

	90	100	120	140	160	180	200
DESIGNBUCHE®	–	–	–	–	–	–	–
BUCHÉ / KERNBUCHE GEÖLT	2.240	2.240	2.351	2.483	2.614	2.826	3.038
ZIRBE UNBEHANDELT	2.967	2.967	3.119	3.270	3.482	3.745	4.018
EICHE / WILDEICHE GEÖLT	3.190	3.190	3.331	3.533	3.745	4.068	4.331
EICHE / WILDEICHE GEBÜRSTET	–	–	–	–	–	–	–
EICHE / WILDEICHE BIANCO	3.351	3.351	3.543	3.755	3.967	4.280	4.604
EICHE / WILDEICHE WEISS PIGM.	3.351	3.351	3.543	3.755	3.967	4.280	4.604
KIRSCHÉ GEÖLT	3.452	3.452	3.594	3.816	4.068	4.412	4.755
NUSSBAUM GEÖLT	3.998	3.998	4.189	4.462	4.775	5.159	5.492

Bitte bei Bestellung immer die gewünschte Rahmenhöhe angeben!

KOMFORTHÖHE

OPTIONAL ca. 47 cm oder 53 cm ohne Aufpreis. Bitte bei Bestellung angeben!

TECHNISCHE DATEN

siehe Seiten 104 - 105

SONDERANFERTIGUNGEN

SONDERLÄNGEN
SONDERMASSE

190 cm +10%
auf Anfrage

210 cm +10%

220 cm +15%



NEU KANDA jetzt **standardmässig mit 5 cm mehr Fusshöhe** – für noch höheren Komfort
BITTE BEACHTEN SIE die neue Höhenangaben für Rahmen und Rückenlehne

RAHMENHÖHE ca. 45,5 cm

HÖHE MIT RÜCKENLEHNE ca. 89,5 cm

LATTENROSTABSENKUNG standard ca. 9 / 13 / 16 / 19 cm

Nur in ausgewählten Holzarten erhältlich!

KANDA
 MIT RÜCKENLEHNE

Länge 200 cm / Breite cm: 90 100 120 140 160 180 200



KERNBUCHGE GEÖLT
 WILDEICHE GEÖLT
 WILDEICHE GEBÜRSTET

CHF
 CHF
 CHF

1.957	1.957	1.998	2.038	2.079	2.119	2.159
3.028	3.028	3.078	3.129	3.179	3.230	3.280
3.220	3.220	3.270	3.321	3.371	3.422	3.472

KOMFORTHÖHE

–

NACHTKONSOLE

Wir empfehlen den Beistelltisch CLOSE-IT. Siehe Seiten 98 - 99

OPTIONAL KANDA KUFENFÜSSE



HÖHE ca. 16 cm, inklusive Quertraversen
 Nur in ausgewählten Holzarten erhältlich!

AUFPREIS PRO SET = 2 FÜSSE

AUFPREIS

KERNBUCHGE GEÖLT
 WILDEICHE GEÖLT
 WILDEICHE GEBÜRSTET

Breite cm:

90 / 100

120 / 140 / 160

180 / 200

CHF
 CHF
 CHF

554
797
837

605
888
928

655
979
1.009

TECHNISCHE DATEN

siehe Seiten 104 - 105

SONDERANFERTIGUNGEN

SONDERLÄNGEN
 SONDERMASSE

190 cm +10%
 auf Anfrage

210 cm +10%

220 cm +15%



RAHMENHÖHE ca. 39,5 cm

HÖHE MIT RÜCKENLEHNE ca. 84,5 cm

LATTENROSTABSENKUNG ca. 13 cm

VORTEILSANGEBOT

Das Bett KB_23 lagernd, preiswert und schnell lieferbar

nur in Kernbuche und nur in den Grössen 140 / 160 / 180 x 200 cm*

Länge 200 cm / Breite cm: 140 160 180

KB_23 MIT RÜCKENLEHNE

CHF

1.564	1.665	1.766
-------	-------	-------

NACHTKONSOLE

ca. H 18 x B 45 x T 28 cm – wird links / rechts in den Bettrahmen eingehängt
Bitte Seite LINKS / RECHTS bei Bestellung angeben!CHF

302

KB_23 in weiteren Holzarten und Grössen

KB_23

in weiteren Holzarten
und Grössen

Länge 200 cm / Breite cm: 90 100 120 140 160 180 200

	90	100	120	140	160	180	200
DESIGNBUCHÉ®	CHF –	CHF –	CHF –	CHF –	CHF –	CHF –	CHF –
BUCHÉ GEÖLT	CHF 1.595	CHF 1.595	CHF 1.736	CHF 1.888	CHF 2.029	CHF 2.170	CHF 2.322
KERNBUCHÉ GEÖLT	CHF 1.595	CHF 1.595	CHF 1.736	Vorteilspreis*			CHF 2.322
ZIRBE UNBEHANDELT	CHF 2.665	CHF 2.665	CHF 2.847	CHF 3.029	CHF 3.211	CHF 3.393	CHF 3.574
EICHE / WILDEICHE GEÖLT	CHF 2.908	CHF 2.908	CHF 3.090	CHF 3.271	CHF 3.453	CHF 3.635	CHF 3.817
EICHE / WILDEICHE GEBÜRSTET	CHF 3.150	CHF 3.150	CHF 3.332	CHF 3.514	CHF 3.696	CHF 3.877	CHF 4.059
EICHE / WILDEICHE BIANCO	CHF 3.150	CHF 3.150	CHF 3.332	CHF 3.514	CHF 3.696	CHF 3.877	CHF 4.059
EICHE / WILDEICHE WEISS PIGM.	CHF 3.150	CHF 3.150	CHF 3.332	CHF 3.514	CHF 3.696	CHF 3.877	CHF 4.059
KIRSCHÉ GEÖLT	CHF 3.514	CHF 3.514	CHF 3.696	CHF 3.877	CHF 4.059	CHF 4.241	CHF 4.423
NUSSBAUM GEÖLT	CHF 4.120	CHF 4.120	CHF 4.302	CHF 4.483	CHF 4.665	CHF 4.847	CHF 5.029

KOMFORTHÖHE

–

NACHTKONSOLE

in weiteren Holzarten

ca. H 18 x B 45 x T 28 cm – wird links / rechts in den Bettrahmen eingehängt
Bitte Seite LINKS / RECHTS bei Bestellung angeben!

DESIGNBUCHÉ®	CHF –
BUCHÉ GEÖLT	CHF 363
KERNBUCHÉ GEÖLT	CHF Vorteilspreis
ZIRBE UNBEHANDELT	CHF 585
EICHE / WILDEICHE GEÖLT	CHF 625
EICHE / WILDEICHE GEBÜRSTET	CHF 655
EICHE / WILDEICHE BIANCO	CHF 655
EICHE / WILDEICHE WEISS PIGM.	CHF 655
KIRSCHÉ GEÖLT	CHF 736
NUSSBAUM GEÖLT	CHF 857

TECHNISCHE DATEN

siehe Seiten 104 - 105

SONDERANFERTIGUNGEN

SONDERLÄNGEN

190 cm +10%

210 cm +10%

220 cm +15%

SONDERMASSE

* Für KERNBUCHÉ bitte die Preise in der Holzart BUCHÉ zugrunde legen.
auf Anfrage



RAHMENHÖHE ca. 30 cm

HÖHE MIT RÜCKENLEHNE ca. 93 cm

LATTENROSTABSENKUNG ca. 4 cm

BITTE BEACHTEN:

Die Absenktiefe eignet sich **ausschliesslich für Rollroste**.

Wir empfehlen unseren **ROLLROST MASSIV** oder **SYSTEM 1**.

Ab einer Breite von 140 cm empfehlen wir 2 Unterfederungen.

LARIA
MIT RÜCKENLEHNE

Länge 200 cm / Breite cm: 90 100 120 140 160 180 200




	90	100	120	140	160	180	200
DESIGNBUCHÉ®	CHF 1.917	CHF 1.917	CHF 1.988	CHF 2.079	CHF 2.149	CHF 2.220	CHF 2.291
BUCHÉ / KERNUCHÉ GEÖLT	CHF 2.139	CHF 2.139	CHF 2.220	CHF 2.321	CHF 2.402	CHF 2.483	CHF 2.563
ZIRBE UNBEHANDELT	CHF -	CHF -	CHF -	CHF -	CHF -	CHF -	CHF -
EICHE / WILDEICHE GEÖLT	CHF 3.260	CHF 3.260	CHF 3.381	CHF 3.493	CHF 3.614	CHF 3.735	CHF 3.856
EICHE / WILDEICHE GEBÜRSTET	CHF 3.381	CHF 3.381	CHF 3.493	CHF 3.664	CHF 3.785	CHF 3.907	CHF 4.028
EICHE / WILDEICHE BIANCO	CHF 3.381	CHF 3.381	CHF 3.493	CHF 3.664	CHF 3.785	CHF 3.907	CHF 4.028
EICHE / WILDEICHE WEISS PIGM.	CHF 3.381	CHF 3.381	CHF 3.493	CHF 3.664	CHF 3.785	CHF 3.907	CHF 4.028
KIRSCHÉ GEÖLT	CHF 3.836	CHF 3.836	CHF 3.937	CHF 4.088	CHF 4.240	CHF 4.391	CHF 4.543
NUSSBAUM GEÖLT	CHF 4.583	CHF 4.583	CHF 4.684	CHF 4.846	CHF 5.008	CHF 5.169	CHF 5.331

KOMFORTHÖHE

-

NACHTKONSOLE

ca. H 40,5 x B 27 / 38 x T 38 cm, lässt sich auch kopfüber verwenden



DESIGNBUCHÉ®	CHF 382
BUCHÉ / KERNUCHÉ GEÖLT	CHF 432
ZIRBE UNBEHANDELT	CHF -
EICHE / WILDEICHE GEÖLT	CHF 654
EICHE / WILDEICHE GEBÜRSTET	CHF 705
EICHE / WILDEICHE BIANCO	CHF 705
EICHE / WILDEICHE WEISS PIGM.	CHF 705
KIRSCHÉ GEÖLT	CHF 776
NUSSBAUM GEÖLT	CHF 907

UNSERE EMPFEHLUNG: Die passende Unterfederung für LARIA

ROLLROST MASSIV

KOMPLETT METALLFREI



HÖHE ca. 1,5 cm, GEWICHT 90 x 200 cm = ca. 8 kg - Details siehe Seite 28

* VE bis einschliesslich Breite 100 cm = 2 Stück, ab Breite 120 cm = 1 Stück

* Preis pro Stück!	Breite cm:	70 / 80 / 90 / 100*	120	140
Länge 190 / 200 cm	CHF	140	191	221
Länge 210 / 220 cm	CHF	171	241	272

SYSTEM 1 NATURROST

KOMPLETT METALLFREI



HÖHE ca. 9 cm, GEWICHT 90 x 200 cm = ca. 22 kg - Details siehe Seite 34

	Länge 200 cm / Breite cm:	70 / 80 / 90	100	120	140
Naturlatex medium oder soft	CHF	635	696	847	958
AUFPREIS Naturlatex fest	CHF	85	95	111	127

TECHNISCHE DATEN

siehe Seiten 104 - 105

SONDERANFERTIGUNGEN

SONDERLÄNGEN 190 cm +10% 210 cm +10% 220 cm +15%
SONDERMASSE auf Anfrage

LARIA MAXI – tiefere Lattenrostabsenkung

MASSIVHOLZBETTEN



RAHMENHÖHE ca. 40 cm

HÖHE MIT RÜCKENLEHNE ca. 93 cm

LATTENROSTABSENKUNG ca. 14,5 cm
passend für eine Vielzahl an Unterfederungen!

LARIA MAXI
MIT RÜCKENLEHNE



Länge 200 cm / Breite cm: 90 100 120 140 160 180 200

	90	100	120	140	160	180	200
DESIGNBUCHE®	CHF 2.493	CHF 2.493	CHF 2.543	CHF 2.604	CHF 2.664	CHF 2.725	CHF 2.786
BUCHE / KERNBUCHE GEÖLT	CHF 2.897	CHF 2.897	CHF 2.957	CHF 3.008	CHF 3.068	CHF 3.119	CHF 3.179
ZIRBE UNBEHANDELT	CHF –	CHF –	CHF –	CHF –	CHF –	CHF –	CHF –
EICHE / WILDEICHE GEÖLT	CHF 4.361	CHF 4.361	CHF 4.432	CHF 4.543	CHF 4.654	CHF 4.765	CHF 4.886
EICHE / WILDEICHE GEBÜRSTET	CHF 4.533	CHF 4.533	CHF 4.654	CHF 4.765	CHF 4.886	CHF 4.997	CHF 5.109
EICHE / WILDEICHE BIANCO	CHF 4.533	CHF 4.533	CHF 4.654	CHF 4.765	CHF 4.886	CHF 4.997	CHF 5.109
EICHE / WILDEICHE WEISS PIGM.	CHF 4.533	CHF 4.533	CHF 4.654	CHF 4.765	CHF 4.886	CHF 4.997	CHF 5.109
KIRSCHGEÖLT	CHF 5.179	CHF 5.179	CHF 5.280	CHF 5.391	CHF 5.502	CHF 5.614	CHF 5.735
NUSSBAUM GEÖLT	CHF 6.139	CHF 6.139	CHF 6.250	CHF 6.361	CHF 6.472	CHF 6.583	CHF 6.704

KOMFORTHÖHE

–

TECHNISCHE DATEN siehe Seiten 104 - 105

SONDERANFERTIGUNGEN SONDERLÄNGEN 190 cm +10% 210 cm +10% 220 cm +15%
SONDERMASSE auf Anfrage



RAHMENHÖHE ca. 33 cm (bei Fusshöhe 11 cm) / Komforthöhe bis max. ca. 50 cm
OPTIONAL ca. 38 cm bei durchgehenden Massivholzfüssen

HÖHE MIT RÜCKENLEHNE ca. 79,5 cm / Komforthöhe bis max. ca. 96,5 cm

LATTENROSTABSENKUNG standard ca. 16 cm

HÖHE FUSSTEIL ca. 48,5 cm (bei Standard-Rahmenhöhe ca. 33 cm)

MOLA
MIT RÜCKENLEHNE

Länge 200 cm / Breite cm: 90 100 120 140 160 180 200



DESIGNBUCHE®	CHF	–	–	–	–	–	–
BUCHE / KERNBUCHE GEÖLT	CHF	2.553	2.553	2.614	2.715	2.876	3.028
ZIRBE UNBEHANDELT	CHF	3.422	3.422	3.533	3.695	3.897	4.139
EICHE / WILDEICHE GEÖLT	CHF	3.695	3.695	3.796	4.008	4.220	4.472
EICHE / WILDEICHE GEBÜRSTET	CHF	–	–	–	–	–	–
EICHE / WILDEICHE BIANCO	CHF	3.907	3.907	4.068	4.270	4.482	4.694
EICHE / WILDEICHE WEISS PIGM.	CHF	3.907	3.907	4.068	4.270	4.482	4.694
KIRSCHGEÖLT	CHF	4.068	4.068	4.179	4.391	4.654	4.917
NUSSBAUM GEÖLT	CHF	4.705	4.705	4.866	5.078	5.391	5.674

	90	100	120	140	160	180	200
–	–	–	–	–	–	–	–
2.553	2.553	2.614	2.715	2.876	3.028	3.190	3.190
3.422	3.422	3.533	3.695	3.897	4.139	4.381	4.381
3.695	3.695	3.796	4.008	4.220	4.472	4.715	4.715
–	–	–	–	–	–	–	–
3.907	3.907	4.068	4.270	4.482	4.694	4.957	4.957
3.907	3.907	4.068	4.270	4.482	4.694	4.957	4.957
4.068	4.068	4.179	4.391	4.654	4.917	5.179	5.179
4.705	4.705	4.866	5.078	5.391	5.674	5.977	5.977

KOMFORTHÖHE

bis zu ca. 50 cm

AUFPREIS CHF

200

Genauere Höhe bitte bei Bestellung angeben!

MOLA MAXI



RAHMENHÖHE ca. 36 cm (bei Fusshöhe 11 cm) / Komforthöhe bis max. ca. 53 cm
OPTIONAL ca. 41 cm bei durchgehenden Massivholzfüssen

HÖHE MIT RÜCKENLEHNE ca. 91,5 cm / Komforthöhe bis max. ca. 108,5 cm

LATTENROSTABSENKUNG standard ca. 19 cm

HÖHE FUSSTEIL ca. 57 cm (bei Standard-Rahmenhöhe ca. 36 cm)

MOLA MAXI
MIT RÜCKENLEHNE

Länge 200 cm / Breite cm: 90 100 120 140 160 180 200



DESIGNBUCHE®	CHF	–	–	–	–	–	–
BUCHE / KERNBUCHE GEÖLT	CHF	2.786	2.786	2.836	2.927	3.099	3.280
ZIRBE UNBEHANDELT	CHF	3.695	3.695	3.796	3.927	4.159	4.381
EICHE / WILDEICHE GEÖLT	CHF	3.977	3.977	4.078	4.240	4.492	4.735
EICHE / WILDEICHE GEBÜRSTET	CHF	–	–	–	–	–	–
EICHE / WILDEICHE BIANCO	CHF	4.179	4.179	4.311	4.472	4.755	5.028
EICHE / WILDEICHE WEISS PIGM.	CHF	4.179	4.179	4.311	4.472	4.755	5.028
KIRSCHGEÖLT	CHF	4.331	4.331	4.492	4.654	4.917	5.179
NUSSBAUM GEÖLT	CHF	5.018	5.018	5.179	5.351	5.684	6.018

	90	100	120	140	160	180	200
–	–	–	–	–	–	–	–
2.786	2.786	2.836	2.927	3.099	3.280	3.452	3.452
3.695	3.695	3.796	3.927	4.159	4.381	4.624	4.624
3.977	3.977	4.078	4.240	4.492	4.735	4.967	4.967
–	–	–	–	–	–	–	–
4.179	4.179	4.311	4.472	4.755	5.028	5.290	5.290
4.179	4.179	4.311	4.472	4.755	5.028	5.290	5.290
4.331	4.331	4.492	4.654	4.917	5.179	5.442	5.442
5.018	5.018	5.179	5.351	5.684	6.018	6.341	6.341

KOMFORTHÖHE

bis zu ca. 53 cm

AUFPREIS CHF

200

Genauere Höhe bitte bei Bestellung angeben!

TECHNISCHE DATEN

siehe Seiten 104 - 105

SONDERANFERTIGUNGEN

SONDERLÄNGEN
SONDERMASSE

190 cm +10%
auf Anfrage

210 cm +10%

220 cm +15%

Durchgehende Massivholzfüsse und Bettkasten optional für Mola und Mola Maxi

Nachtkonsole für Mola und Mola Maxi



DURCHGEHENDE MASSIVHOLZFÜSSE

HÖHE ca. 16 cm

Breite cm:

90 / 100

120 / 140

160 / 180 / 200



DESIGNBUCHÉ®	CHF
BUCHÉ / KERNUCHÉ GEÖLT	CHF
ZIRBE UNBEHANDELT	CHF
EICHE / WILDEICHE GEÖLT	CHF
EICHE / WILDEICHE GEBÜRSTET	CHF
EICHE / WILDEICHE BIANCO	CHF
EICHE / WILDEICHE WEISS PIGM.	CHF
KIRSCHÉ GEÖLT	CHF
NUSSBAUM GEÖLT	CHF

	90 / 100	120 / 140	160 / 180 / 200
	–	–	–
	372	422	422
	533	584	584
	533	634	634
	–	–	–
	553	654	654
	553	654	654
	584	685	685
	695	796	796

BETTKASTEN

Nur in Verbindung mit den durchgehenden Massivholzfüssen!

Bis zu einer Breite von 140 cm ist ein Bettkasten möglich. Ab einer Breite von 160 cm sind auch 2 Bettkästen möglich.



Bettlänge cm:

190 / 200 / 210 / 220

DESIGNBUCHÉ®	CHF
BUCHÉ / KERNUCHÉ GEÖLT	CHF
ZIRBE UNBEHANDELT	CHF
EICHE / WILDEICHE GEÖLT	CHF
EICHE / WILDEICHE GEBÜRSTET	CHF
EICHE / WILDEICHE BIANCO	CHF
EICHE / WILDEICHE WEISS PIGM.	CHF
KIRSCHÉ GEÖLT	CHF
NUSSBAUM GEÖLT	CHF

	190 / 200 / 210 / 220
	–
	604
	826
	887
	–
	907
	907
	978
	1.089

Bettlänge bitte bei Bestellung angeben!

AUSSENMASSE
ca. B 167* x T 68 x H 15 cm

INNENMASSE
ca. B 153* x T 63,5 x H 13 cm

* bei Bettlänge 200 cm

NACHTKONSOLE

ca. H 43,5 x B 38 x T 49 cm



DESIGNBUCHÉ®	CHF
BUCHÉ / KERNUCHÉ GEÖLT	CHF
ZIRBE UNBEHANDELT	CHF
EICHE / WILDEICHE GEÖLT	CHF
EICHE / WILDEICHE GEBÜRSTET	CHF
EICHE / WILDEICHE BIANCO	CHF
EICHE / WILDEICHE WEISS PIGM.	CHF
KIRSCHÉ GEÖLT	CHF
NUSSBAUM GEÖLT	CHF

	–
	584
	796
	897
	–
	957
	957
	957
	1.109

TECHNISCHE DATEN

siehe Seiten 104 - 105

SONDERANFERTIGUNGEN

SONDERLÄNGEN
SONDERMASSE

190 cm +10%
auf Anfrage

210 cm +10%

220 cm +15%



RAHMENHÖHE ca. 32 cm

HÖHE MIT EINSTECKLEHNE ca. 83,5 cm

LATTENROSTABSENKUNG standard ca. 7 cm

Bitte bei der Auswahl der Unterfederung beachten!

Nur in ausgewählten Holzarten erhältlich!



KOMPLETT METALLFREI

NUVEO
OHNE RÜCKENLEHNE

Länge 200 cm / Breite cm: 90 100 120 140 160 180 200



BUCHÉ / KERNUCHÉ GEÖLT

CHF


846	846	877	947	1.028	1.109	1.190
-----	-----	-----	-----	-------	-------	-------

KOMFORTHÖHE

-

DURCHGEHENDE
EINSTECKLEHNE

Breite cm: 90 100 120 140 160 180 200



BUCHÉ / KERNUCHÉ GEÖLT

CHF

523	523	574	634	634	786	947
-----	-----	-----	-----	-----	-----	-----

BITTE BEACHTEN: Bei Verwendung einer Einstecklehne verringert sich das Innenmass um ca. 2,5 cm.

Bitte bei der Auswahl der Matratze beachten bzw. bei Bestellung angeben!

EINZEL-
EINSTECKLEHNE

GRÖSSE ca. B 40 x H 60 cm. Wir empfehlen 2 Einstecklehnen ab einer Breite von 140 cm.



Preis pro Stück!

BUCHÉ / KERNUCHÉ GEÖLT

CHF

220

BITTE BEACHTEN: Bei Verwendung einer Einstecklehne verringert sich das Innenmass um ca. 2,5 cm.

Bitte bei der Auswahl der Matratze beachten bzw. bei Bestellung angeben!

EINSTECKTISCH

GRÖSSE ca. B 40 x T 40 cm



Preis pro Stück!

BUCHÉ / KERNUCHÉ GEÖLT

CHF

180

TECHNISCHE DATEN

siehe Seiten 104 - 105

SONDERANFERTIGUNGEN

SONDERLÄNGEN
SONDERMASSE

190 cm +10%
auf Anfrage

210 cm +10%

220 cm +15%

NUVEO MAXI

KOMPLETT
METALLFREI

MASSIVHOLZBETTEN



RAHMENHÖHE ca. 40 cm / Komforthöhe ca. 50 cm

HÖHE MIT EINSTECKLEHNE ca. 86,5 cm / Komforthöhe ca. 96,5 cm

LATTENROSTABSENKUNG standard ca. 14 cm

Nur in ausgewählten Holzarten erhältlich!

KOMPLETT
METALLFREINUVEO MAXI
OHNE RÜCKENLEHNE

Länge 200 cm / Breite cm: 90 100 120 140 160 180 200



	CHF	90	100	120	140	160	180	200
BUCHЕ / KERNUCHЕ GEÖLT	CHF	1.008	1.008	1.129	1.271	1.382	1.493	1.604
ZIRBE UNBEHANDELT	CHF	1.452	1.452	1.574	1.715	1.826	1.937	2.048

KOMFORTHÖHE

OPTIONAL ca. 50 cm ohne Aufpreis. Bitte bei Bestellung angeben!

DURCHGEHENDE
EINSTECKLEHNE

Breite cm: 90 100 120 140 160 180 200




	CHF	90	100	120	140	160	180	200
BUCHЕ / KERNUCHЕ GEÖLT	CHF	523	523	594	644	644	806	957
ZIRBE UNBEHANDELT	CHF	705	705	806	856	907	1.058	1.260

BITTE BEACHTEN: Bei Verwendung einer Einstecklehne verringert sich das Innenmass um ca. 2,5 cm.
Bitte bei der Auswahl der Matratze beachten bzw. bei Bestellung angeben!

EINZEL-
EINSTECKLEHNE

GRÖSSE ca. B 54 x H 60 cm. Wir empfehlen 2 Einstecklehnen ab einer Breite von 140 cm.



Preis pro Stück!		CHF	90
BUCHЕ / KERNUCHЕ GEÖLT	CHF	240	
ZIRBE UNBEHANDELT	CHF	341	

BITTE BEACHTEN: Bei Verwendung einer Einstecklehne verringert sich das Innenmass um ca. 2,5 cm.
Bitte bei der Auswahl der Matratze beachten bzw. bei Bestellung angeben!

EINSTECKTISCH

GRÖSSE ca. B 40 x T 40 cm



Preis pro Stück!		CHF	90
BUCHЕ / KERNUCHЕ GEÖLT	CHF	180	
ZIRBE UNBEHANDELT	CHF	240	

TECHNISCHE DATEN

siehe Seiten 104 - 105

SONDERANFERTIGUNGEN

SONDERLÄNGEN
SONDERMASSE190 cm +10%
auf Anfrage

210 cm +10%

220 cm +15%

ZIRBE: VÖLLIG ENTSPANNT

**ENTSPANNTE ATMOSPHÄRE IM SCHLAFZIMMER.
GENIESSEN SIE EINEN HERRLICH HARZIGEN UND WOHLIGEN DUFT IN IHREM SCHLAFZIMMER.**

Die Zirbe wächst in Europa in den Alpen und Karpaten. Wir beziehen unser Zirbenholz aus den österreichischen Hochalpen. Die Bäume werden bis zu 25 m gross und können über 1.000 Jahre alt werden.

Zirbenholz ist ein Weichholz, wie Kiefernholz also etwas anfälliger gegen Druckstellen als unsere anderen Harthölzer und kann Harzkanäle aufweisen.

Die Zirbe verströmt einen herrlich warmen und beruhigenden Duft und bringt eine angenehme, wohltuende und entspannende Atmosphäre mit.

Um diese Wirkung nicht zu beeinflussen, wird das Zirbenholz bei dormiente nur fein geschliffen und ansonsten nicht weiter oberflächenbehandelt.



ORGANOID®

ORGANOID
ORGANOID TECHNOLOGIES

Nachhaltig, authentisch, naturverbunden und unbehandelt

Naturoberflächen von Organoid® werden aus möglichst naturbelassenen Materialien (handgesenes Almheu, Rosenblüten, Edelweiss, Kornblumen, Lavendel uvm.) hergestellt und in einem aufwändigen Produktionsprozess mit viel Handarbeit auf Flachsvliese aufgebracht. Dabei bleiben die natürlichen Eigenschaften – wie Duft, Haptik und Optik – weitestgehend erhalten und ermöglichen ein naturnahes Erleben der Ausgangsmaterialien. Alle Materialien sind frei von unerwünschten Stoffen wie Weichmachern, Lösemitteln, Schwermetallen und PVC.

Sehen. Fühlen. Riechen. Erleben.

1. Optik

Ein wahres Erlebnis für die Sinne: Naturliebhaber erkennen das verarbeitete Rohmaterial auf den ersten Blick, da durch den schonenden Produktionsprozess die natürlichen Eigenschaften der Materialien erhalten bleiben.

2. Haptik

Die Neugierde ist geweckt – man möchte die Oberfläche fühlen: Die Naturfasern lassen sich gut spüren, da Organoide ohne Oberflächenversiegelung hergestellt werden.

3. Das olfaktorische Erlebnis

Natürliche Oberflächen von Organoid® duften ohne Zusatz künstlicher Duftstoffe und sorgen so auch für ein gutes Raumklima. Manche Materialien weisen einen geringeren Eigengeruch auf, andere hingegen bringen einen intensiveren Duft mit sich.

Die Intensität des Duftes hängt stark von der Temperatur, der Luftfeuchte und der Luftwechselrate am Einsatzort sowie Ihrem persönlichen Geruchsempfinden (Gewöhnungseffekt) ab. Mit der Zeit nimmt diese Duftintensität kontinuierlich leicht ab, kann jedoch durch vorsichtiges, nebelfeuchtes Besprühen wieder aufgefrischt werden.

4. Die Natur im Innenraum ERLEBEN

Der Mensch fühlt sich am wohlsten in einer natürlichen Umgebung. Mit seinen Sinnen nimmt er Raumklima und Wohlfühlcharakter von Räumen wahr. Mit den organoiden Naturoberflächen verstärkt sich dieses Wohlgefühl.

GUT ZU WISSEN:

Organoid® und Allergien: Organoid®-Produkte lösen keine Allergien aus! Die Naturrohstoffe, die im frischen Zustand Allergenträger sind (Heu, Moos und Birkenblätter), wurden im verarbeiteten Zustand auf ihre allergene Wirkung getestet. Dabei konnten keine allergieauslösenden Emissionen festgestellt werden. (Prüfergebnisse auf www.organoids.com)

Reinigung: Das Organoid®-Vlies kann mit sehr geringem Druck abgesaugt oder einem fusselfreien Stofftuch vorsichtig trocken abgewischt werden. Vermeiden Sie grobe Bürsten sowie Reinigungshilfsmittel wie Scheuerpulver, Seifen, Lösungsmittel und andere Chemikalien!

Von Natur aus schön: Chargenbedingte Farbunterschiede stellen keinen Reklamationsgrund dar.



Quelle: www.organoids.com

PINAR_1

KOMPLETT METALLFREI

MASSIVHOLZBETTEN



RAHMENHÖHE ca. 50,5 cm

HÖHE MIT RÜCKENLEHNE ca. 97 cm

LATTENROSTABSENKUNG standard ca. 16 cm

Nur in ausgewählten Holzarten erhältlich!

KOMPLETT METALLFREI

PINAR MIT RÜCKENLEHNE

Länge 200 cm / Breite cm: 90 100 120 140 160 180 200



ZIRBE UNBEHANDELT CHF
WILDEICHE GEÖLT CHF

3.058	3.058	3.169	3.270	3.381	3.482	3.594
3.381	3.381	3.533	3.644	3.745	3.856	3.957

KOMFORTHÖHE

–

NACHTKONSOLE

ca. H 50 x B 45 x T 35 cm



ZIRBE UNBEHANDELT CHF
WILDEICHE GEÖLT CHF

604
665

PINAR_2

KOMPLETT METALLFREI

mit Organoid®-Intarsien in der Rückenlehne



RAHMENHÖHE ca. 50,5 cm

HÖHE MIT RÜCKENLEHNE ca. 97 cm

LATTENROSTABSENKUNG standard ca. 16 cm

Nur in ausgewählten Holzarten erhältlich!

KOMPLETT METALLFREI

PINAR_2 MIT RÜCKENLEHNE MIT ORGANOID®-INTARSIIEN

Länge 200 cm / Breite cm: 90 100 120 140 160 180 200



ZIRBE UNBEHANDELT CHF
WILDEICHE GEÖLT CHF

3.725	3.725	3.836	3.937	4.048	4.149	4.260
4.169	4.169	4.280	4.381	4.492	4.593	4.755

TECHNISCHE DATEN

siehe Seiten 104 - 105

SONDERANFERTIGUNGEN

SONDERLÄNGEN 190 cm +10% 210 cm +10% 220 cm +15%
SONDERMASSE auf Anfrage

Nachhaltig und ressourcenschonend: historisches Altholz aus Deutschland und Österreich, gebürstet und mit reiner Kernseife endbehandelt. Metallfreie, traditionell gezapfte Eckverbindungen. Auf Grund der Holzherkunft und der aufwendigen Handbearbeitung ist jedes Modell ein Unikat.

VETERIS_1
MIT RÜCKENLEHNE



Bettrahmen + Rückenlehne komplett aus Altholz
FÜSSE aus Altholz

RAHMENHÖHE ca. 46,5 cm

HÖHE MIT RÜCKENLEHNE ca. 100 cm

LATTENROSTABSENKUNG standard ca. 16 cm

Handgeschlagenes, historisches Altholz.

KOMPLETT METALLFREI

VETERIS_1
MIT RÜCKENLEHNE



ALTHOLZ

Länge 200 cm / Breite cm: 90 100 120 140 160 180 200

CHF

4.816	4.816	4.917	5.028	5.129	5.230	5.331
-------	-------	-------	-------	-------	-------	-------

KOMFORTHÖHE

–

TECHNISCHE DATEN

siehe Seiten 104 - 105

SONDERANFERTIGUNGEN

SONDERLÄNGEN

190 cm +10%

210 cm +10%

220 cm +15%

SONDERMASSE

auf Anfrage

UDANA

MASSIVHOLZBETTEN



RAHMENHÖHE ca. 45,5 cm

HÖHE MIT RÜCKENLEHNE ca. 96,5 cm

LATTENROSTABSENKUNG standard ca. 10 / 13 / 16 cm

UDANA

MIT RÜCKENLEHNE

Länge 200 cm / Breite cm: **90** **100** **120** **140** **160** **180** **200**



DESIGNBUCHÉ®	CHF
BUCHÉ / KERNUCHÉ GEÖLT	CHF
ZIRBE UNBEHANDELT	CHF
EICHE / WILDEICHE GEÖLT	CHF
EICHE / WILDEICHE GEBÜRSTET	CHF
EICHE / WILDEICHE BIANCO	CHF
EICHE / WILDEICHE WEISS PIGM.	CHF
KIRSCHÉ GEÖLT	CHF
NUSSBAUM GEÖLT	CHF

2.068	2.068	2.159	2.281	2.382	2.483	2.584
2.533	2.533	2.644	2.816	2.927	3.028	3.139
–	–	–	–	–	–	–
3.856	3.856	4.028	4.270	4.432	4.593	4.765
4.038	4.038	4.210	4.432	4.604	4.775	4.947
4.038	4.038	4.210	4.432	4.604	4.775	4.947
4.038	4.038	4.210	4.432	4.604	4.775	4.947
4.614	4.614	4.795	5.088	5.270	5.452	5.634
5.401	5.401	5.624	5.906	6.139	6.361	6.593

KOMFORTHÖHE –

VIVA



RAHMENHÖHE ca. 50,5 cm

HÖHE MIT RÜCKENLEHNE ca. 103,5 cm

LATTENROSTABSENKUNG standard ca. 11,5 / 14,5 / 17,5 cm

VIVA

MIT RÜCKENLEHNE

Länge 200 cm / Breite cm: **90** **100** **120** **140** **160** **180** **200**



DESIGNBUCHÉ®	CHF
BUCHÉ / KERNUCHÉ GEÖLT	CHF
ZIRBE UNBEHANDELT	CHF
EICHE / WILDEICHE GEÖLT	CHF
EICHE / WILDEICHE GEBÜRSTET	CHF
EICHE / WILDEICHE BIANCO	CHF
EICHE / WILDEICHE WEISS PIGM.	CHF
KIRSCHÉ GEÖLT	CHF
NUSSBAUM GEÖLT	CHF

2.543	2.543	2.604	2.755	2.816	2.876	2.937
2.866	2.866	2.947	3.068	3.149	3.230	3.311
–	–	–	–	–	–	–
4.331	4.331	4.442	4.674	4.785	4.896	5.008
4.533	4.533	4.644	4.876	4.987	5.098	5.210
4.533	4.533	4.644	4.876	4.987	5.098	5.210
4.533	4.533	4.644	4.876	4.987	5.098	5.210
5.149	5.149	5.290	5.523	5.664	5.805	5.947
5.987	5.987	6.159	6.472	6.644	6.815	6.987

KOMFORTHÖHE –

NACHTKONSOLE

ca. H 45 x B 45 x T 33 cm, mit einer Schublade



DESIGNBUCHÉ®	CHF
BUCHÉ / KERNUCHÉ GEÖLT	CHF
ZIRBE UNBEHANDELT	CHF
EICHE / WILDEICHE GEÖLT	CHF
EICHE / WILDEICHE GEBÜRSTET	CHF
EICHE / WILDEICHE BIANCO	CHF
EICHE / WILDEICHE WEISS PIGM.	CHF
KIRSCHÉ GEÖLT	CHF
NUSSBAUM GEÖLT	CHF

553
644
–
978
1.018
1.018
1.018
1.180
1.402

TECHNISCHE DATEN

siehe Seiten 104 - 105

SONDERANFERTIGUNGEN

SONDERLÄNGEN	190 cm +10%	210 cm +10%	220 cm +15%
SONDERMASSE	auf Anfrage		

NACHTKONSOLE

ca. H 44,5 x B 40 x T 42 cm
2 Schubkästen als Teilauszug mit Soft-Close Dämpfung



DESIGNBUCHE®	CHF	1.009
BUCHE / KERNBUCHE GEÖLT	CHF	908
ZIRBE UNBEHANDELT	CHF	1.312
EICHE / WILDEICHE GEÖLT	CHF	1.413
EICHE / WILDEICHE GEBÜRSTET	CHF	1.463
EICHE / WILDEICHE BIANCO	CHF	1.463
EICHE / WILDEICHE WEISS PIGM.	CHF	1.463
KIRSCHGEÖLT	CHF	1.665
NUSSBAUM GEÖLT	CHF	1.918

BETTBANK / COUCHTISCH

ca. H 40 x B 140 x T 40 cm



DESIGNBUCHE®	CHF	908
BUCHE / KERNBUCHE GEÖLT	CHF	807
ZIRBE UNBEHANDELT	CHF	1.211
EICHE / WILDEICHE GEÖLT	CHF	1.261
EICHE / WILDEICHE GEBÜRSTET	CHF	1.312
EICHE / WILDEICHE BIANCO	CHF	1.312
EICHE / WILDEICHE WEISS PIGM.	CHF	1.312
KIRSCHGEÖLT	CHF	1.534
NUSSBAUM GEÖLT	CHF	1.766

OPTIONAL

BETTBANK KISSEN

ca. 67 x 40 cm, 100% Naturlatexplatte ca. 3 cm im Inlet aus 100% Baumwolle (kBA)

**ABNEHMBARER BEZUG:**

MAX COTTON	CHF	115
SHADOW / ASIA WASH	CHF	126
TURIN	CHF	158
GLENVILLE / VARESE	CHF	200

BEISTELLTISCH

ca. H 36,5 x B 70 x T 40,5 cm, als Tisch oder Sitzpult nutzbar



DESIGNBUCHE®	CHF	554
BUCHE / KERNBUCHE GEÖLT	CHF	504
ZIRBE UNBEHANDELT	CHF	706
EICHE / WILDEICHE GEÖLT	CHF	756
EICHE / WILDEICHE GEBÜRSTET	CHF	807
EICHE / WILDEICHE BIANCO	CHF	807
EICHE / WILDEICHE WEISS PIGM.	CHF	807
KIRSCHGEÖLT	CHF	908
NUSSBAUM GEÖLT	CHF	1.070

SONDERANFERTIGUNGEN auf Anfrage

CLOSE-IT WÄSCHESCHRÄNKE

MASSIVHOLZMÖBEL



GARDEROBENSCHRANK
ca. H 195 x B 99 x T 42,5 cm
3 Einlegeböden
und 1 ausziehbare Kleiderstange



WÄSCHESCHRANK_1
ca. H 195 x B 99 x T 58 cm
2 Türen, 3 Einlegeböden
und 1 Kleiderstange



WÄSCHESCHRANK_2
ca. H 195 x B 99 x T 58 cm
2 Türen, 3 Einlegeböden,
1 Kleiderstange und 2 Schubkästen als
Vollauszug mit Soft-Close-Dämpfung

DESIGNBUCHÉ®
BUCHE / KERNBUCHE GEÖLT
ZIRBE UNBEHANDELT
EICHE / WILDEICHE GEÖLT
EICHE / WILDEICHE GEBÜRSTET
EICHE / WILDEICHE BIANCO
EICHE / WILDEICHE WEISS PIGM.
KIRSCHGEÖLT
NUSSBAUM GEÖLT


CHF	2.170
CHF	2.019
CHF	2.827
CHF	2.978
CHF	3.079
CHF	3.079
CHF	3.079
CHF	3.584
CHF	4.190

3.130
2.877
4.069
4.342
4.544
4.544
4.544
5.200
6.099

3.685
3.382
4.786
5.099
5.352
5.352
5.352
6.150
7.210

CLOSE-IT KOMMODEN

NEU Alle Kommoden jetzt mit einem
Sockel von ca. 8,5 cm
(identisch zu den Wäscheschränken)
Bitte beachten Sie die neue Gesamthöhe



SCHUBLADENKOMMODE
ca. H 91 x B 84 x T 42,5 cm
4 Schubkästen als Vollauszug
mit Soft-Close Dämpfung



WÄSCHEKOMMODE_1
ca. H 128 x B 84 x T 42,5 cm
2 Türen und 4 Einlegeböden



WÄSCHEKOMMODE_2
ca. H 128 x B 84 x T 42,5 cm
2 Türen, 2 Einlegeböden
und 2 Schubkästen als Vollauszug
mit Soft-Close-Dämpfung

DESIGNBUCHÉ®
BUCHE / KERNBUCHE GEÖLT
ZIRBE UNBEHANDELT
EICHE / WILDEICHE GEÖLT
EICHE / WILDEICHE GEBÜRSTET
EICHE / WILDEICHE BIANCO
EICHE / WILDEICHE WEISS PIGM.
KIRSCHGEÖLT
NUSSBAUM GEÖLT

CHF	2.221
CHF	2.019
CHF	2.827
CHF	3.029
CHF	3.180
CHF	3.180
CHF	3.180
CHF	3.615
CHF	4.221

1.867
1.716
2.423
2.574
2.726
2.726
2.726
3.079
3.595

2.372
2.120
2.978
3.231
3.382
3.382
3.382
3.837
4.544

SONDERANFERTIGUNGEN auf Anfrage

NACHTKONSOLEN IM ÜBERBLICK

BELUGA



ca. H 44,5 x B 39,5 x T 39,5 cm
oder Komforthöhe 51 cm preisgleich
DESIGNBUCHÉ®

DESIGNBUCHÉ®	CHF	–
BUCHÉ / KERNUCHÉ GEÖLT	CHF	604
ZIRBE UNBEHANDELT	CHF	806
EICHE / WILDEICHE GEÖLT	CHF	856
EICHE / WILDEICHE GEBÜRSTET	CHF	–
EICHE / WILDEICHE BIANCO	CHF	907
EICHE / WILDEICHE WEISS PIGM.	CHF	907
KIRSCHÉ GEÖLT	CHF	957
NUSSBAUM GEÖLT	CHF	1.109

GONDA



ca. H 45,5 x B 42,5 x T 34,5 cm, mit einer Schublade
oder Komforthöhe 50 cm preisgleich
DESIGNBUCHÉ®

DESIGNBUCHÉ®	CHF	–
BUCHÉ / KERNUCHÉ GEÖLT	CHF	604
ZIRBE UNBEHANDELT	CHF	796
EICHE / WILDEICHE GEÖLT	CHF	856
EICHE / WILDEICHE GEBÜRSTET	CHF	–
EICHE / WILDEICHE BIANCO	CHF	907
EICHE / WILDEICHE WEISS PIGM.	CHF	907
KIRSCHÉ GEÖLT	CHF	957
NUSSBAUM GEÖLT	CHF	1.109

KALMERA



ca. H 55 x B 43,5 x T 34 cm, mit einer Schublade

DESIGNBUCHÉ®	CHF	–
BUCHÉ / KERNUCHÉ GEÖLT	CHF	654
ZIRBE UNBEHANDELT	CHF	856
EICHE / WILDEICHE GEÖLT	CHF	957
EICHE / WILDEICHE GEBÜRSTET	CHF	–
EICHE / WILDEICHE BIANCO	CHF	1.008
EICHE / WILDEICHE WEISS PIGM.	CHF	1.008
KIRSCHÉ GEÖLT	CHF	1.058
NUSSBAUM GEÖLT	CHF	1.220

LARIA



ca. H 40,5 x B 27 / 38 x T 38 cm,
lässt sich auch kopfüber verwenden

DESIGNBUCHÉ®	CHF	382
BUCHÉ / KERNUCHÉ GEÖLT	CHF	432
ZIRBE UNBEHANDELT	CHF	–
EICHE / WILDEICHE GEÖLT	CHF	654
EICHE / WILDEICHE GEBÜRSTET	CHF	705
EICHE / WILDEICHE BIANCO	CHF	705
EICHE / WILDEICHE WEISS PIGM.	CHF	705
KIRSCHÉ GEÖLT	CHF	776
NUSSBAUM GEÖLT	CHF	907

MOLA



ca. H 43,5 x B 38 x T 49 cm

DESIGNBUCHÉ®	CHF	–
BUCHÉ / KERNUCHÉ GEÖLT	CHF	584
ZIRBE UNBEHANDELT	CHF	796
EICHE / WILDEICHE GEÖLT	CHF	897
EICHE / WILDEICHE GEBÜRSTET	CHF	–
EICHE / WILDEICHE BIANCO	CHF	957
EICHE / WILDEICHE WEISS PIGM.	CHF	957
KIRSCHÉ GEÖLT	CHF	957
NUSSBAUM GEÖLT	CHF	1.109

PINAR



ca. H 50 x B 45 x T 35 cm

Nur in ausgewählten Holzarten erhältlich!		
ZIRBE UNBEHANDELT	CHF	604
WILDEICHE GEÖLT	CHF	665

VIVA



ca. H 45 x B 45 x T 33 cm, mit einer Schublade

DESIGNBUCHÉ®	CHF	553
BUCHÉ / KERNUCHÉ GEÖLT	CHF	644
ZIRBE UNBEHANDELT	CHF	–
EICHE / WILDEICHE GEÖLT	CHF	978
EICHE / WILDEICHE GEBÜRSTET	CHF	1.018
EICHE / WILDEICHE BIANCO	CHF	1.018
EICHE / WILDEICHE WEISS PIGM.	CHF	1.018
KIRSCHÉ GEÖLT	CHF	1.180
NUSSBAUM GEÖLT	CHF	1.402

STEXX



EINSTECKTISCH, ca. 33 x 33 cm

kompatibel mit den meisten dormiente Rahmenbetten*

DESIGNBUCHÉ®	CHF	–
BUCHÉ / KERNUCHÉ GEÖLT	CHF	272
ZIRBE UNBEHANDELT	CHF	322
EICHE / WILDEICHE GEÖLT	CHF	373
EICHE / WILDEICHE GEBÜRSTET	CHF	–
EICHE / WILDEICHE BIANCO	CHF	373
EICHE / WILDEICHE WEISS PIGM.	CHF	373
KIRSCHÉ GEÖLT	CHF	373
NUSSBAUM GEÖLT	CHF	423

*nicht kompatibel mit NUVEO, LARIA, Polsterbetten in Boxspringoptik und Motorrahmen

SONDERANFERTIGUNGEN

auf Anfrage

BEISTELLTISCHE IM ÜBERBLICK

CLOSE-IT BEISTELLTISCH



ca. H 36,5 x B 70 x T 40,5 cm

DESIGNBUCHÉ®	CHF	554
BUCHÉ / KERNUCHÉ GEÖLT	CHF	504
ZIRBE UNBEHANDELT	CHF	706
EICHE / WILDEICHE GEÖLT	CHF	756
EICHE / WILDEICHE GEBÜRSTET	CHF	807
EICHE / WILDEICHE BIANCO	CHF	807
EICHE / WILDEICHE WEISS PIGM.	CHF	807
KIRSCHÉ GEÖLT	CHF	908
NUSSBAUM GEÖLT	CHF	1.070

CLOSE-IT COUCHTISCH / BETTBANK



ca. H 40 x B 140 x T 40 cm

DESIGNBUCHÉ®	CHF	908
BUCHÉ / KERNUCHÉ GEÖLT	CHF	807
ZIRBE UNBEHANDELT	CHF	1.211
EICHE / WILDEICHE GEÖLT	CHF	1.261
EICHE / WILDEICHE GEBÜRSTET	CHF	1.312
EICHE / WILDEICHE BIANCO	CHF	1.312
EICHE / WILDEICHE WEISS PIGM.	CHF	1.312
KIRSCHÉ GEÖLT	CHF	1.534
NUSSBAUM GEÖLT	CHF	1.766

OPTIONAL BETTBANK KISSEN



ca. 67 x 40 cm, 100% Naturlatexplatte ca. 3 cm
im Inlet aus 100% Baumwolle (kbA)

ABNEHMBARER BEZUG:

MAX COTTON	CHF	115
JAB NINETEEN-94 / SHADOW / ASIA WASH	CHF	126
JAB HOT MADISON / TURIN	CHF	158
GLENVILLE / VARESE	CHF	200

LOUNGE S HOCKER MIT TISCHPLATTE



HOCKER ca. H 43 x B 80 x T 80 cm

GRUNDBEZUG:

MAX COTTON	CHF	815
JAB NINETEEN-94 / SHADOW / ASIA WASH	CHF	900
JAB HOT MADISON / TURIN	CHF	947
GLENVILLE / VARESE	CHF	1.053

TISCHPLATTE ca. 80 x 80 cm

BUCHÉ / KERNUCHÉ GEÖLT	CHF	342
EICHE / WILDEICHE GEÖLT	CHF	504
EICHE / WILDEICHE BIANCO	CHF	504
EICHE / WILDEICHE WEISS PIGM.	CHF	504
KIRSCHÉ GEÖLT	CHF	554
NUSSBAUM GEÖLT	CHF	635

SONDERANFERTIGUNGEN

auf Anfrage

TECHNISCHE ANGABEN

NATUR- POLSTERBETTEN SCHLAFSOFAS

Unsere Betten sind in der Länge 200cm, den Sonderlängen 190|210|220cm und in den Breiten 90|100|120|140|160|180|200cm erhältlich. **SONDERMASSE AUF ANFRAGE.** Durch die Verwendung von Naturmaterialien kann es zu geringen Maßabweichungen kommen, **daher handelt es sich immer um circa-Werte.**

TECHNISCHE ÄNDERUNGEN VORBEHALTEN!

POLSTERBETTEN

	Außenmaße Stellmaße			Innenmaß LÄNGE Standard 200 cm			Rahmenhöhe	Komfort- höhe	Höhe mit Rückenlehne
	BREITE Innenmaß in cm, zzgl.	LÄNGE Innenmaß in cm, zzgl.	LÄNGE mit Rückenlehne Innenmaß in cm, zzgl.	SONDERLÄNGEN in cm			von Fußboden bis Oberkante Rahmen in cm	in cm	in cm
				190	210	220			
POLSTERBETTEN									
CLIA_1	+ 7	+ 7	+ 12 16 ¹	✓	✓	✓	40,5 ³	45,5 ⁴	84,5 ^{1,3} 96 ^{2,3} 110 ^{2,3} 128,5 ^{2,3}
CLIA_3 MASSIVHOLZRAHMEN	+ 7	+ 12	+ 12	✓	✓	✓	40,5 ³	45,5 ⁴	96 ^{2,3} 110 ^{2,3} 128,5 ^{2,3}
POLSTERBETTEN IN BOXSPRINGOPTIK									
CLIA_2	+ 7	+ 12	+ 12	✓	✓	✓	40,5 ³	45,5 ⁴	96 ^{2,3} 110 ^{2,3} 128,5 ^{2,3}
LOUNGE NIGHT VEGA	0	0	+ 10	✓	✓	✓	28 ³ + Matratze	33 ⁴	67 ³
SONDEREDITION	+ 4 ³	+ 3	+ 15	✓	✓	✓	35 + Matratze	–	96

SCHLAF- UND AUSZIEHSOFAS

	Außenmaße Stellmaße		SITZHÖHE von Fußboden bis Oberkante Sitzfläche in cm	HÖHE RÜCKELEHNE MIT KISSEN in cm	Bodenfreiheit
	BREITE	TIEFE			von Fußboden bis Unterkante Gestell in cm
	in cm	in cm			in cm
SCHLAFSOFAS					
LOUNGE S	gewähltes Maß + 10cm je Seitenlehne	gewähltes Maß + 10cm Rückenlehne	42 ³	87 ³	16 ³
AUSZIEHSOFAS					
ZEDULO_1	167	93	45 ³	89 ³	16 ³
ZEDULO_2	167	105	45 ³	89 ³	16 ³
ZEDULO_3	234	98	45	89	13,5
ZEDULO_4	200	98	45	89	14,5
ZEDULO_5	255	98 167	45 ³	89 ³	16 ³


¹ Massivholzrückenlehne = Ausführung H

² Rückenlehne unten | oben montiert | hohe Rückenlehne


³ alle Höhenangaben mit Füßen in Standardhöhe 16 cm

⁴ mit optionalen Füßen in Höhe 21 cm

TECHNISCHE ANGABEN



Rückenlehne optional	Lattenrost-absenkung von Oberkante Bettrahmen bis Auflageleiste in cm	ohne Metallfedern	Bodenfreiheit von Fußboden bis Unterkante Bettrahmen in cm	Quertraversen Abstand bei Standardlänge 200 cm, mittig gemessen in cm	Aufnahme dormiente Motorrahmen			
					Motorrahmen	Hebe-rahmen	XXL 200 400	
POLSTERBETTEN								
✓	9 13 16 19	–	15,5 ³	141	✓	–	–	CLIA_1
–	9 13 16 19	–	16,5 ³	141	✓	–	–	CLIA_3 MASSIVHOLZRAHMEN
POLSTERBETTEN IN BOXSPRINGOPTIK								
–	9 13 16 19	✓	15,5 ³	141	–	–	–	CLIA_2
✓	–	✓	16 ³	–	–	–	–	LOUNGE NIGHT VEGA
–	–	✓	16	–	–	–	–	SONDEREDITION




AUS DER MANUFAKTUR


Unsere Polsterbetten werden aus reinen Naturmaterialien gefertigt. Der Bettrahmen besteht aus aufgepolsterter, massiver, unbehandelter Buche (CLIA) oder aus aufgepolsterten Kiefernrahmen (LOUNGE, VEGA-SONDEREDITION). Als Polstermaterial verwenden wir reine Schurwolle (aus kontrolliert biologischer Tierhaltung), 100% Naturlatex, latexierte Kokosfasern und einen Basisbezug nach Wahl. Optionale Dekobezüge sind per Klettband befestigt und abnehmbar. Hier bieten wir Ihnen eine große Palette verschiedener Stoffgruppen in vielen Farben an, die Sie sich am besten bei Ihrem dormiente Händler zeigen lassen.



TECHNISCHE ANGABEN



MASSIVHOLZBETTEN AUS DER MANUFAKTUR



Unsere Betten sind in der Länge 200cm, den Sonderlängen 190|210|220cm und in den Breiten 90|100|120|140|160|180|200cm erhältlich. **SONDERMASSE AUF ANFRAGE.** Durch die Verwendung von Naturmaterialien kann es zu geringen Maßabweichungen kommen, **daher handelt es sich immer um circa-Werte.**

TECHNISCHE ÄNDERUNGEN VORBEHALTEN!


	Außenmaße			Innenmaß LÄNGE Standard 200cm			Rahmenhöhe	Komforthöhe	Höhe mit Rückenlehne
	BREITE Innenmaß	LÄNGE Innenmaß	LÄNGE mit Rückenlehne	SONDERLÄNGEN			von Fußboden bis Oberkante Rahmen		
	in cm	in cm	Innenmaß	190cm	210cm	220cm	in cm	in cm	in cm
BELUGA	+ 16	+ 30	+ 30	-	✓	✓	43 49*	49	86,5 91,5
GONDA	+ 12	+ 12	+ 16	✓	✓	✓	42,5 47	47	91,5 96
GONDA MAXI	+ 12	+ 12	+ 16	✓	✓	✓	42,5 47	47	101,5 106
KALMERA	+ 5	+ 6	+ 6	✓	✓	✓	43 47 53	47 53	89,5 93,5 99,5
KALMERA MAXI	+ 5	+ 6	+ 6	✓	✓	✓	43 47 53	47 53	99,5 103,5 109,5
KANDA	+ 7	+ 14	+ 14	✓	✓	✓	45,5 ^{neu}	-	89,5 ^{neu}
^{neu} KB_23	+ 5	+ 11	+ 11	✓	✓	✓	39,5	-	84,5
LARIA	+ 3,5	+ 8	+ 8	✓	✓	✓	30	-	93
LARIA MAXI	+ 8	+ 8	+ 8	✓	✓	✓	40	-	93
MOLA	+ 8	+ 26	+ 26	✓	✓	✓	33 auf Wunsch bis max. 50 cm frei wählbar		79,5 [!] 96,5
MOLA MAXI	+ 8	+ 26	+ 26	✓	✓	✓	36 auf Wunsch bis max. 53 cm frei wählbar		91,5 [!] 108,5
MOLA mit durchgehenden Massivholzfüßen	+ 8	+ 26	+ 26	✓	✓	✓	38	-	84,5
MOLA MAXI mit durchgehenden Massivholzfüßen	+ 8	+ 26	+ 26	✓	✓	✓	41	-	96,5
NUVEO	+ 16	+ 16	+ 16	✓	✓	✓	32	-	83,5
NUVEO MAXI	+ 16	+ 16	+ 16	✓	✓	✓	40	50	86,5 96,5
PINAR	+ 8	+ 14	+ 14	✓	✓	✓	50,5	-	97
PINAR_2	+ 8	+ 14	+ 14	✓	✓	✓	50,5	-	97
UDANA	+ 7	+ 7	+ 19	✓	✓	✓	45,5	-	96,5
VIVA	+ 7	+ 7	+ 20	✓	✓	✓	50,5	-	103,5
VETERIS_1	+ 8	+ 16,5	+ 16,5	✓	✓	✓	46,5	-	100

* gemessen am höchsten Punkt der Bettseite.

** Komforthöhe

Bitte beachten Sie die geschwungene Seitenlinie des Bettmodells. 1 = mit Fußhöhe 11,0 cm

TECHNISCHE ANGABEN



Rückenlehne optional	Lattenrost-absenkung	ohne Metallfedern	Bodenfreiheit	Quertraversen Abstand	Aufnahme dormiente Motorrahmen			
					Motorrahmen	Heberahmen	XXL 200 400	
	von Oberkante Bettrahmen bis Auflageleiste in cm		von Fußboden bis Unterkante Bettrahmen in cm	bei Standardlänge 200cm, mittig gemessen in cm				
	20 23 11 14 Kopfbereich	-	16,5 23	-	✓	✓	✓	BELUGA
✓	18 15	-	22 26,5	-	✓	✓	✓	GONDA
✓	18 15	-	22 26,5	-	✓	✓	✓	GONDA MAXI
✓	15 18	-	22 26 32	-	✓	✓	✓	KALMERA
✓	15 18	-	22 26 32	-	✓	✓	✓	KALMERA MAXI
	9 13 16 19	-	21,5 ^{neu}	141 ²	✓	-	✓	KANDA
	13	-	23,5	-	✓	-	✓	KB_23 ^{neu}
	4	-	20	-	-	-	-	LARIA
	14,5	-	20	-	✓	✓	✓	LARIA MAXI
	16	-	16' 33	152	✓	-	-	MOLA
	19	-	16' 33	152	✓	-	-	MOLA MAXI
	16	-	20	152	✓	-	-	MOLA mit durchgehenden Massivholzfüßen
	19	-	20	152	✓	-	-	MOLA MAXI mit durchgehenden Massivholzfüßen
✓	7	✓	22,5	-	✓	-	-	NUVEO
✓	13,5	✓	23 33	-	✓	✓	✓	NUVEO MAXI
	16	✓	28,5	183	✓	-	-	PINAR
	16	✓	28,5	183	✓	-	-	PINAR_2
	10 13 16	-	24	-	✓	✓	✓	UDANA
	11,5 14,5 17,5	-	29	-	✓	✓	✓	VIVA
	16	✓	20	154	✓	-	-	VETERIS_1

